

Gemeinde



DENKLINGEN

Denklingen | Epfach | Dienhausen

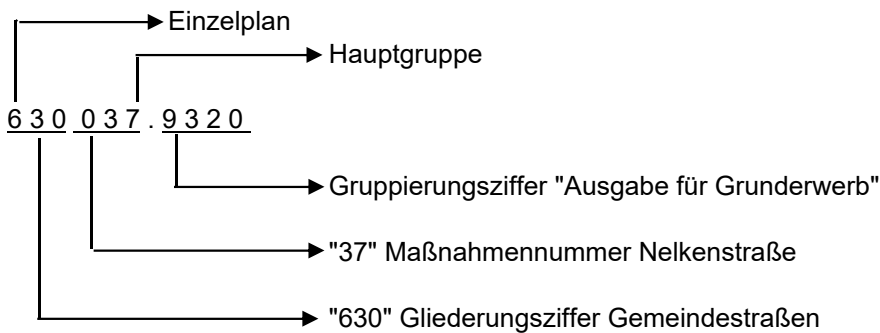
Jahresrechnung

Rechenschaftsbericht

2023

Benutzungshinweise zur Systematik der Haushaltspositionen:

1. Beispiel einer Haushaltsstelle:



2. Kennzahlen der Einzelpläne:

0	Allgemeine Verwaltung
1	Öffentliche Sicherheit und Ordnung
2	Schulen
3	Wissenschaft, Forschung, Kulturpflege
4	Soziale Sicherung
5	Gesundheit, Sport, Erholung
6	Bau- und Wohnungswesen, Verkehr
7	Öffentliche Einrichtungen, Wirtschaftsförderung
8	Wirtschaftliche Unternehmen, allgem. Grund- und Sondervermögen
9	Allgemeine Finanzwirtschaft

3. Die Bedeutung der Hauptgruppen:

3.1 Einnahmen

3.1.1 Verwaltungshaushalt

0	Steuern, allgemeine Zuweisungen
1	Einnahmen aus Verwaltung und Betrieb
2	Sonstige Finanzeinnahmen

3.1.2 Vermögenshaushalt

3	Einnahmen des Vermögenshaushalts
---	----------------------------------

3.2 Ausgaben

3.2.1 Verwaltungshaushalt

4	Personalausgaben
5,6	Sächlicher Verwaltungs- und Betriebsaufwand
7	Zuweisungen und Zuschüsse
8	Sonstige Finanzausgaben

3.2.2 Vermögenshaushalt

9	Ausgaben des Vermögenshaushalts
---	---------------------------------

Informationen zur Gemeinde und Bevölkerung, Angabe gemeindlicher Steuern und Gebühren:

I.

Flächen am 31.12.2023: 56,7635 km²

II.

31.12.2018	2.786 Einwohner
30.06.2019	2.813 Einwohner
31.12.2020	2.882 Einwohner
31.12.2021	2.891 Einwohner
30.06.2022	2.911 Einwohner
31.12.2023	2.957 Einwohner

III.

Gemeindliche Steuerhebesätze 2023:

Hebesätze (%)	Grundsteuer A	Grundsteuer B	Gewerbesteuer
Denklingen	300	300	300

Die Hebesätze wurden seit 1972 nicht verändert.

IV.

Die Hundesteuer beträgt	
für den ersten Hund	80,00 Euro
für den zweiten Hund	100,00 Euro
für jeden weiteren Hund	200,00 Euro
für Kampfhunde	1.000,00 Euro

V.

Übersicht über die wichtigsten Gebühren im Haushaltsjahr 2023:

Wasserbenutzungsgebühr:

- Die Verbrauchsgebühr beträgt 3,15 € pro m³ entnommenen Wassers + 7 % Mehrwertsteuer
- Die Grundgebühr beträgt bei der Verwendung des kleinsten Wasserzählers 38,65 €/Jahr + 7 % Mehrwertsteuer

Abwassergebühr:

- Die Einleitungsgebühr beträgt 1,16 € pro m³ entnommenen Wassers.
- Die Grundgebühr beträgt bei der Verwendung des kleinsten Wasserzählers 27,00 €/Jahr.

Grabnutzungsgebühren:

Die Grabnutzungsgebühr beträgt pro Grabstätte, Jahr und Quadratmeter tatsächlicher Grabfläche 20 €, für Urnennischen pro Jahr bei Urnennischen für 2 Urnen

13,75 € und bei Urnennischen für 4 Urnen 27,00 €.

Für die bereits mit einem Grabsteinfundament versehenen Grabstätten wird pro Grabstätte und Jahr eine zusätzliche Gebühr von 4 € pro Jahr und Quadratmeter erhoben.

Bestattungsgebühren:

Die Gebühr für die Benutzung des Leichenhauses beträgt für jede Beisetzung 295,00 €. Sonstige Bestattungsgebühren werden nicht mehr erhoben, weil der jeweilige Bestatter nun direkt mit den Angehörigen abrechnet.

VI.

Wirtschaftlich bedeutsame Mitgliedschaften der Gemeinde Denklingen:

Schulverband Fuchstal, Zweckverband zur Abwasserbeseitigung der Fuchstalgemeinden, Raiffeisenbank Fuchstal-Denklingen eG, Münchner Hypobank, Wohnbaugesellschaft Buchloe, Waldgenossenschaft Denklingen, Jagdgenossenschaft Denklingen (Anteil 67,7 ha), Epfach (21,1 ha) und Dienhausen (12,3 ha), Waldsäge Fuchstal eG

VII.

Die Länge der Gemeindeverbindungsstraßen betrug am 31.12.2023 18,749 km und die der Ortsstraßen 20,314 km, insgesamt also 39,063 km.

Einnahmen des Verwaltungshaushalts

Rechnungsergebnisse

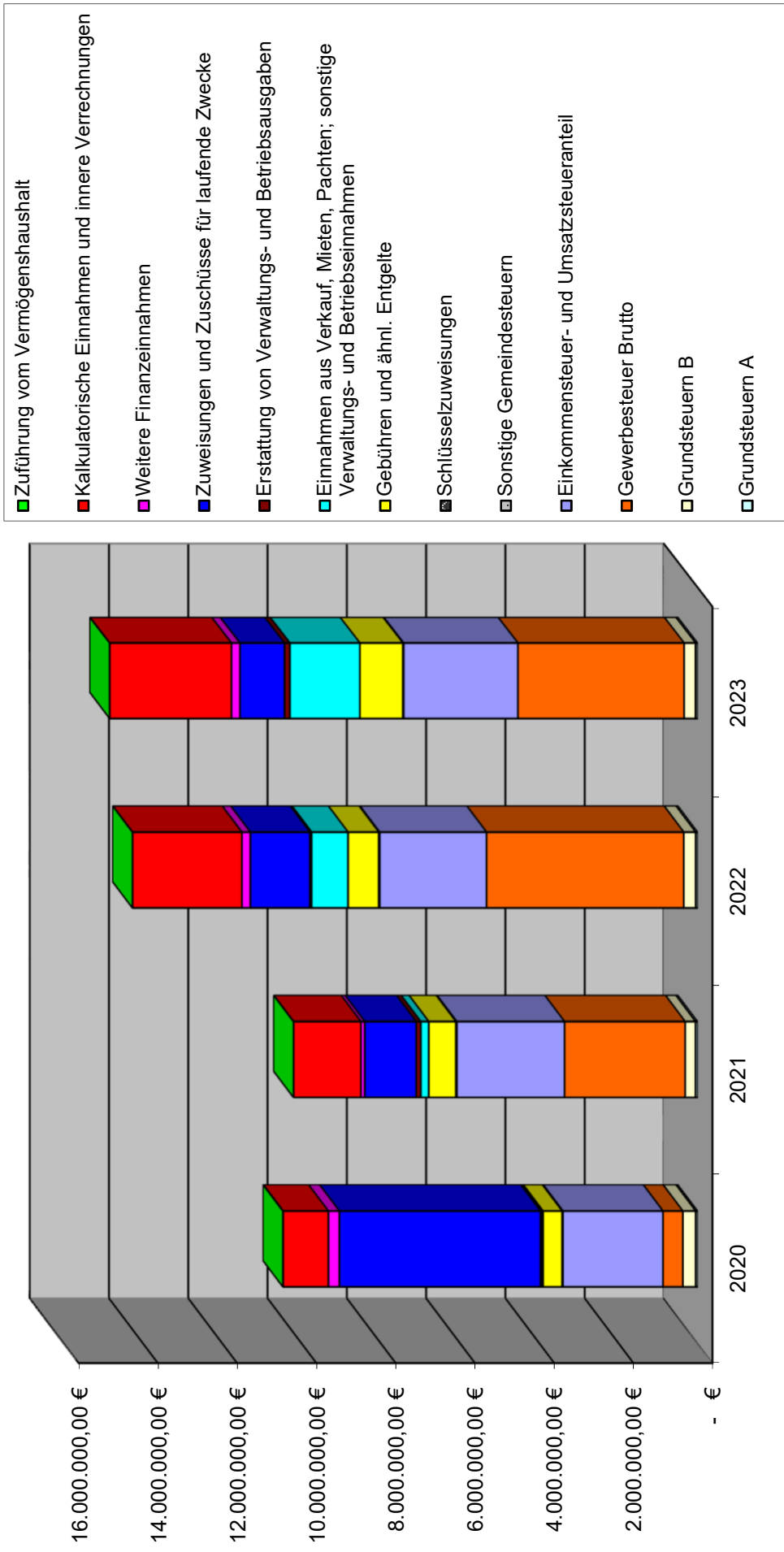
	2020	2021	2022	2023
Grundsteuern A	55.681,50 €	58.796,58 €	56.377,74 €	56.992,42 €
Grundsteuern B	323.673,27 €	261.403,68 €	299.939,04 €	290.873,07 €
Gewerbesteuer Brutto	502.452,00 €	3.051.074,00 €	4.983.323,00 €	4.199.390,00 €
Einkommensteuer- und Umsatzsteueranteil	2.528.309,00 €	2.717.624,00 €	2.695.459,00 €	2.882.708,00 €
Sonstige Gemeindesteuern	23.315,00 €	23.250,00 €	22.220,00 €	21.010,00 €
Steuern insgesamt	3.433.430,77 €	6.112.148,26 €	8.057.318,78 €	7.450.973,49 €
Schlüsselzuweisungen	- €	0,00 €	0,00 €	0,00 €
Gebühren und ähnl. Entgelte	479.825,62 €	683.567,18 €	774.738,46 €	1.082.111,04 €
Einnahmen aus Verkauf, Mieten, Pachten; sonstige Verwaltungs- und Betriebseinnahmen	31.951,55 €	201.195,50 €	918.042,60 €	1.765.847,03 €
Erstattung von Verwaltungs- und Betriebsausgaben	33.511,23 €	115.150,05 €	44.065,35 €	134.984,82 €
Zuweisungen und Zuschüsse für laufende Zwecke	5.071.901,44 €	1.298.913,70 €	1.502.153,56 €	1.125.787,71 €
Weitere Finanzeinnahmen	277.695,30 €	96.427,86 €	214.022,81 €	213.285,26 €
Kalkulatorische Einnahmen und innere Verrechnungen	1.139.092,89 €	1.697.349,73 €	2.756.462,03 €	3.069.157,82 €
Zuführung vom Vermögenshaushalt	4.178,06 €	0,00 €	0,00 €	0,00 €
Gesamteinnahmen	10.471.586,86 €	10.204.752,28 €	14.266.803,59 €	14.842.147,17 €

Rechnungsergebnisse je Einwohner	2020	2021	2022	2023
	2882	2891	2911	2957
Haushaltsjahr				
Zahl der Einwohner (01.01.)				
Grundsteuern A	19,32 €	20,34 €	19,37 €	19,27 €
Grundsteuern B	112,31 €	90,42 €	103,04 €	98,37 €
Gewerbesteuer Brutto	174,34 €	1.055,37 €	1.711,89 €	1.420,15 €
Einkommensteueranteil	877,28 €	940,03 €	925,96 €	974,88 €
Sonstige Gemeindesteuern	8,09 €	8,04 €	7,63 €	7,11 €
Steuern insgesamt	1.191,34 €	2.114,20 €	2.767,89 €	2.519,77 €
Schlüsselzuweisungen	- €	0,00 €	0,00 €	0,00 €
Gebühren und ähnl. Entgelte	166,49 €	236,45 €	266,14 €	365,95 €
Einnahmen aus Verkauf, Mieten, Pachten; sonstige und Verwaltungs- und Betriebseinnahmen	11,09 €	69,59 €	315,37 €	597,18 €
Erstattung von Verwaltungs- und Betriebsausgaben	11,63 €	39,83 €	15,14 €	45,65 €
Zuweisungen und Zuschüsse für laufende Zwecke	1.759,85 €	449,30 €	516,03 €	380,72 €
Weitere Finanzeinnahmen	96,36 €	33,35 €	73,52 €	72,13 €
Kalkulatorische Einnahmen und innere Verrechnungen	395,24 €	587,12 €	946,91 €	1.037,93 €
Zuführung vom Vermögenshaushalt	1,45 €	0,00 €	0,00 €	0,00 €
Gesamteinnahmen	3.633,44 €	3.529,83 €	4.901,00 €	5.019,33 €

Vergleich Ansatz und Ergebnis

Einnahme- und Ausgabegruppen	Haushaltsplan 2023 einschließlich Nachträge		Ergebnis 2023		Unterschied
	Betrag	Prozent	Betrag	Prozent	
Grundsteuern A	56.350,00 €	0,47%	56.992,42 €	0,38%	642,42 €
Grundsteuern B	299.900,00 €	2,49%	290.873,07 €	1,96%	-9.026,93 €
Gewerbesteuer Brutto	3.000.000,00 €	24,89%	4.199.390,00 €	28,29%	1.199.390,00 €
Einkommensteueranteil	2.749.300,00 €	22,81%	2.882.708,00 €	19,42%	133.408,00 €
Sonstige Gemeindesteuern	23.250,00 €	0,19%	21.010,00 €	0,14%	-2.240,00 €
Schlüsselzuweisungen	- €	0,00%	0,00 €	0,00%	0,00 €
Gebühren und ähnl. Entgelte	1.001.100,00 €	8,31%	1.082.111,04 €	7,29%	81.011,04 €
Einnahmen aus Verkauf, Mieten, Pachten; sonstige Verwaltungs- und Betriebseinnahmen	488.950,00 €	4,06%	1.765.847,03 €	11,90%	1.276.897,03 €
Erstattung von Verwaltungs- und Betriebsausgaben	90.450,00 €	0,75%	134.984,82 €	0,91%	44.534,82 €
Zuweisungen und Zuschüsse für laufende Zwecke	1.002.450,00 €	8,32%	1.125.787,71 €	7,59%	123.337,71 €
Weitere Finanzeinnahmen	189.550,00 €	1,57%	213.285,26 €	1,44%	23.735,26 €
Kalkulatorische Einnahmen und innere Verrechnungen	3.068.800,00 €	25,46%	3.069.157,82 €	20,68%	357,82 €
Zuführung vom Vermögenshaushalt	83.550,00 €	0,69%	0,00 €	0,00%	-83.550,00 €
Gesamteinnahmen	12.053.650,00 €	100,00%	14.842.147,17 €	100,00%	2.788.497,17 €

Einnahmen des Verwaltungshaushalts



Ausgaben des Verwaltungshaushalts

Rechnungsergebnisse

	2020	2021	2022	2023
Personalausgaben	948.176,80 €	954.019,69 €	1.066.599,35 €	1.156.011,94 €
Unterhaltung der Grundstücke, baulichen Anlagen und des sonstigen unbeweglichen Vermögens	174.638,61 €	236.606,75 €	180.403,98 €	225.231,58 €
Anschaffung und Unterhaltung von Geräten und sonstigen Gegenständen	45.631,29 €	47.764,09 €	44.749,08 €	30.240,99 €
Mieten und Pachten	52.199,32 €	68.378,62 €	87.515,03 €	62.325,11 €
Bewirtschaftung der Grundstücke, der baulichen Anlage, usw.	99.245,09 €	112.266,47 €	195.878,33 €	304.029,41 €
Halting von Fahrzeugen	48.550,80 €	46.619,56 €	48.283,11 €	49.534,01 €
Kalkulatorische Kosten	1.139.092,89 €	1.697.349,73 €	2.756.462,03 €	3.069.157,82 €
Sonstiger sächlicher und Verwaltungs- und Betriebsaufwand	1.462.186,85 €	1.448.516,72 €	1.053.787,61 €	1.271.749,39 €
Zuweisungen und Zuschüsse	426.520,00 €	550.934,73 €	522.960,71 €	661.332,54 €
Sozialaufwendungen	651.892,78 €	800.936,57 €	878.108,64 €	1.145.294,91 €
Zinsausgaben	129.116,76 €	136.919,05 €	210.826,95 €	187.896,67 €
Gewerbesteuerumlage	-	374.464,00 €	519.592,00 €	475.608,00 €
Kreisumlage, Schulumlage, AZV-Umlage incl.				
Schuldendienst	4.017.497,64 €	2.606.452,92 €	3.948.819,84 €	3.422.869,32 €
Zuführung zum Vermögenshaushalt	1.283.068,03 €	1.123.523,38 €	2.752.816,93 €	2.780.865,48 €
Summe	10.471.586,86 €	10.204.752,28 €	14.266.803,59 €	14.842.147,17 €

Rechnungsergebnisse je Einwohner

	2020	2021	2022	2023
Personalausgaben	329,00 €	330,00 €	366,40 €	390,94 €
Unterhaltung der Grundstücke, baulichen Anlagen und des sonstigen unbeweglichen Vermögens	60,60 €	81,84 €	61,97 €	76,17 €
Anschaffung und Unterhaltung von Geräten und sonstigen Gegenständen	15,83 €	16,52 €	15,37 €	10,23 €
Mieten und Pachten	18,11 €	23,65 €	30,06 €	21,08 €
Bewirtschaftung der Grundstücke, der baulichen Anlage, usw.	34,44 €	38,83 €	67,29 €	102,82 €
Haltung von Fahrzeugen	16,85 €	16,13 €	16,59 €	16,75 €
Kalkulatorische Kosten	395,24 €	587,12 €	946,91 €	1.037,93 €
Sonstiger sächlicher und Verwaltungsaufwand	507,35 €	501,04 €	362,00 €	430,08 €
Zuweisungen und Zuschüsse	147,99 €	190,57 €	179,65 €	223,65 €
Sozialaufwendungen	226,19 €	277,04 €	301,65 €	387,32 €
Zinsausgaben	44,80 €	47,36 €	72,42 €	63,54 €
Gewerbesteuerumlage	2,16 €	129,53 €	178,49 €	160,84 €
Kreisumlage, Schulumlage, AZV-Umlage incl. Schuldendienst	1.394,00 €	901,57 €	1.356,52 €	1.157,55 €
Zuführung zum Vermögenshaushalt	445,20 €	388,63 €	945,66 €	940,43 €
Summe	3.633,44 €	3.529,83 €	4.901,00 €	5.019,33 €

Vergleich Ansatz und Ergebnis

Einnahme- und Ausgabegruppen	Haushaltsplan 2023 einschließlich Nachträge		Ergebnis 2023		Unterschied
	Betrag	Prozent	Betrag	Prozent	
Personalausgaben	1.178.800,00 €	9,78%	1.156.011,94 €	7,79%	-22.788,06 €
Unterhaltung der Grundstücke, baulichen Anlagen und des sonstigen unbeweglichen Vermögens	271.800,00 €	2,25%	225.231,58 €	1,52%	-46.568,42 €
Anschaffung und Unterhaltung von Geräten und sonstigen Gegenständen	72.150,00 €	0,60%	30.240,99 €	0,20%	-41.909,01 €
Mieten und Pachten	95.100,00 €	0,79%	62.325,11 €	0,42%	-32.774,89 €
Bewirtschaftung der Grundstücke, der baulichen Anlage, usw.	326.800,00 €	2,71%	304.029,41 €	2,05%	-22.770,59 €
Haltung von Fahrzeugen	52.900,00 €	0,44%	49.534,01 €	0,33%	-3.365,99 €
Kalkulatorische Kosten	3.068.800,00 €	25,46%	3.069.157,82 €	20,68%	357,82 €
Sonstiger sächlicher Verwaltungs- und Betriebsaufwand	1.314.150,00 €	10,90%	1.271.749,39 €	8,57%	-42.400,61 €
Zuweisungen und Zuschüsse	690.650,00 €	5,73%	661.332,54 €	4,46%	-29.317,46 €
Sozialaufwendungen	995.050,00 €	8,26%	1.145.294,91 €	7,72%	150.244,91 €
Zinsausgaben	189.550,00 €	1,57%	187.896,67 €	1,27%	-1.653,33 €
Gewerbesteuerumlage	375.000,00 €	3,11%	475.608,00 €	3,20%	100.608,00 €
Kreisumlage, Schulumlage, AZV-Umlage incl. Schuldendienst	3.422.900,00 €	0,28	3.422.869,32 €	23,06%	-30,68 €
Zuführung zum Vermögenshaushalt	- €	-	2.780.865,48 €	18,74%	2.780.865,48 €
Summe	12.053.650,00 €	100,00%	14.842.147,17 €	100,00%	2.788.497,17 €

Einnahmen des Vermögenshaushalts

Rechnungsergebnisse

	2020	2021	2022	2023
Zuführung vom Verwaltungshaushalt	1.283.068,03 €	1.123.523,38 €	2.752.816,93 €	2.780.865,48 €
Entnahmen aus Rücklagen	14.493.988,95 €	7.902.956,40 €	8.483.410,75 €	6.191.120,99 €
Rückflüsse von Darlehen	- €	0,00 €	0,00 €	0,00 €
Verkaufserlöse	258.039,00 €	791.614,16 €	2.129.001,33 €	568.952,05 €
Beiträge	406.714,06 €	155.882,04 €	1.276.769,10 €	452.337,28 €
Zuschüsse	42.540,09 €	2.999.255,40 €	1.577.799,78 €	1.375.429,60 €
Kredite	4.770.000,00 €	9.819.000,00 €	0,00 €	0,00 €
Sonstige Einnahmen	- €	0,00 €	0,00 €	0,00 €
Summe	21.254.350,13 €	22.792.231,38 €	16.219.797,89 €	11.368.705,40 €

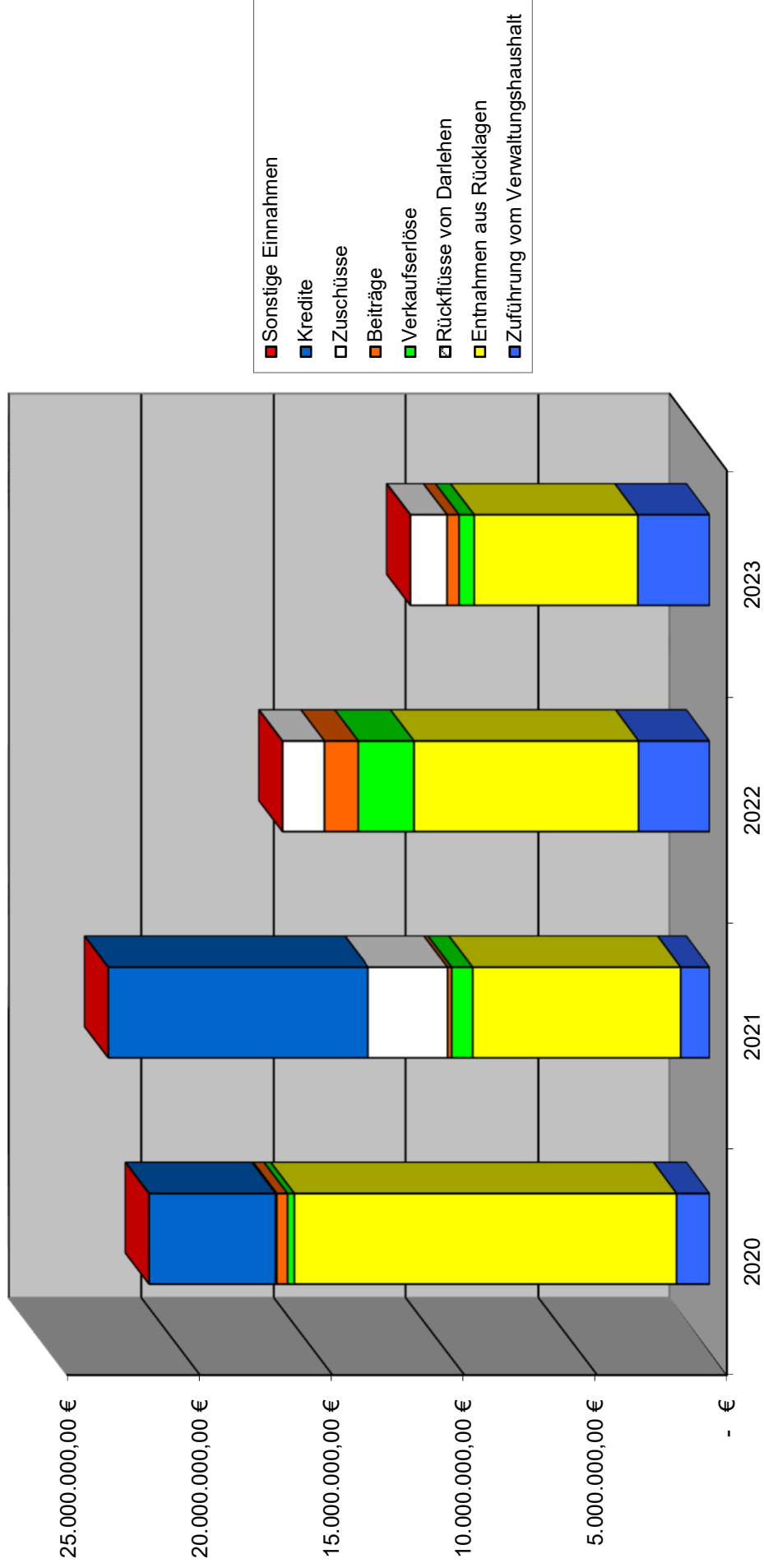
Rechnungsergebnisse je
Einwohner

	2020	2021	2022	2023
Zuführung vom				
Verwaltungshaushalt	445,20 €	388,63 €	945,66 €	940,43 €
Entnahmen aus Rücklagen	5.029,14 €	2.733,64 €	2.914,26 €	2.093,72 €
Rückflüsse von Darlehen	- €	0,00 €	0,00 €	0,00 €
Verkaufserlöse	89,53 €	273,82 €	731,36 €	192,41 €
Beiträge	141,12 €	53,92 €	438,60 €	152,97 €
Zuschüsse	14,76 €	1.037,45 €	542,01 €	465,14 €
Kredite	1.655,10 €	3.396,40 €	0,00 €	0,00 €
Sonstige Einnahmen	- €	0,00 €	0,00 €	0,00 €
Summe	7.374,86 €	7.883,86 €	5.571,90 €	3.844,68 €

Vergleich Ansatz und Ergebnis

Einnahme- und Ausgabegruppen	Haushaltsplan 2023 einschließlich Nachträge		Ergebnis 2023		Unterschied
	Betrag	Prozent	Betrag	Prozent	
Zuführung vom Verwaltungshaushalt	- €	0,00%	2.780.865,48 €	24,46%	2.780.865,48 €
Entnahmen aus Rücklagen	6.126.000,00 €	74,89%	6.191.120,99 €	54,46%	65.120,99 €
Rückflüsse von Darlehen	- €	0,00%	- €	0,00%	- €
Verkaufserlöse	538.000,00 €	6,58%	568.952,05 €	5,00%	30.952,05 €
Beiträge	299.150,00 €	3,66%	452.337,28 €	3,98%	153.187,28 €
Zuschüsse	1.217.000,00 €	14,88%	1.375.429,60 €	12,10%	158.429,60 €
Kredite	- €	0,00%	- €	0,00%	- €
Sonstige Einnahmen	- €	0,00%	- €	0,00%	- €
Summe	8.180.150,00 €	100,00%	11.368.705,40 €	100,00%	3.188.555,40 €

Einnahmen des Vermögenshaushalts



Ausgaben des Vermögenshaushalts

Rechnungsergebnisse

	2020	2021	2022	2023
Zuführung zum				
Verwaltungshaushalt	4.178,06 €	0,00 €	0,00 €	- €
Zuführungen an Rücklagen	8.002.956,40 €	8.483.410,75 €	6.191.120,99 €	5.898.575,96 €
Gewährung von Darlehen	- €	0,00 €	0,00 €	- €
Vermögenserwerb	700.773,25 €	319.491,14 €	283.626,68 €	527.699,00 €
Baumaßnahmen	12.201.855,86 €	13.503.859,94 €	8.930.781,82 €	4.208.161,80 €
Tilgung von Krediten	282.345,49 €	435.034,81 €	726.818,52 €	736.184,71 €
Zuschüsse	62.241,07 €	50.434,74 €	87.449,88 €	1.916,07 €
Sonstige Ausgaben	- €	0,00 €	0,00 €	- €
Summe	21.254.350,13 €	22.792.231,38 €	16.219.797,89 €	11.368.705,40 €

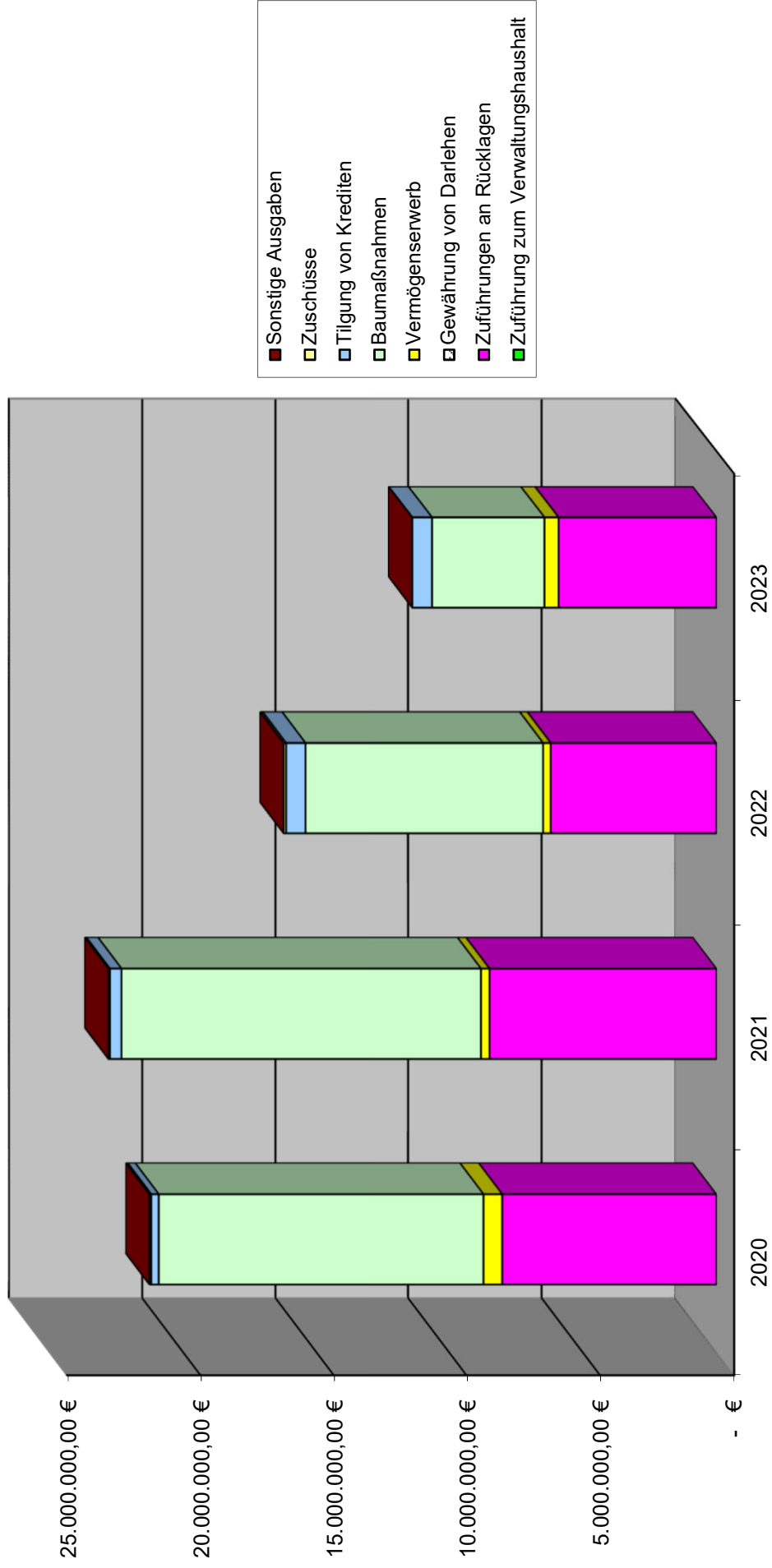
Rechnungsergebnisse je
Einwohner

	2020	2021	2022	2023
Zuführung zum				
Verwaltungshaushalt	1,45 €	0,00 €	0,00 €	- €
Zuführungen an Rücklagen	2.776,88 €	2.934,42 €	2.126,80 €	1.994,78 €
Gewährung von Darlehen	- €	0,00 €	0,00 €	- €
Vermögenserwerb	243,16 €	110,51 €	97,43 €	178,46 €
Baumaßnahmen	4.233,82 €	4.671,00 €	3.067,94 €	1.423,12 €
Tilgung von Krediten	97,97 €	150,48 €	249,68 €	248,96 €
Zuschüsse	21,60 €	17,45 €	30,04 €	0,65 €
Sonstige Ausgaben	- €	0,00 €	0,00 €	- €
Summe	7.374,86 €	7.883,86 €	5.571,90 €	3.844,68 €

Vergleich Ansatz und
Ergebnis

Einnahme- Ausgabegruppen	und zum	Haushaltsplan 2023 einschließlich Nachträge		Ergebnis 2023		Unterschied	
		Betrag	Prozent	Betrag	Prozent	Betrag	Prozent
Zuführung							
Verwaltungshaushalt		83.550,00 €	1,02%	- €	0,00%	-	83.550,00 €
Zuführungen an Rücklagen		357.400,00 €	4,37%	5.898.575,96 €	51,88%	5.541.175,96 €	
Gewährung von Darlehen		- €	0,00%	- €	0,00%	- €	
Vermögenserwerb		366.350,00 €	4,48%	527.699,00 €	4,64%	161.349,00 €	
Baumaßnahmen		6.075.600,00 €	74,27%	4.208.161,80 €	37,02%	1.867.438,20 €	
Tilgung von Krediten		736.250,00 €	9,00%	736.184,71 €	6,48%	65,29 €	
Zuschüsse		561.000,00 €	6,86%	1.916,07 €	-0,02%	562.916,07 €	
Sonstige Ausgaben		- €	0,00%	- €	0,00%	- €	
Summe		8.180.150,00 €	100,00%	11.368.705,40 €	100,00%	3.188.555,40 €	

Ausgaben des Vermögenshaushalts



Berechnung finanzstatistischer Kennzahlen anhand des Jahresrechnung 2023

I.

Vorbemerkung - Definition der Nenner der Quotienten

1. Bereinigte Ausgaben des Gesamthaushalts:

Ausgaben des Verwaltungs- und Vermögenshaushalts:	26.210.852,57 €
./ Besondere Finanzierungsvorgänge	
Gruppen 892, 91, 974 - 979, 992	6.634.760,67 €
./ Haushaltstechnische Verrechnungen	
Gruppen 679, 68, 809, 810, 86, 90	4.871.523,03 €
./ Zahlungen von gleicher Ebene	
Gruppen 062, 072, 162, 172, 202, 232, 322, 362, 372	<u>2.807,15 €</u>
Bereinigte Ausgaben des Gesamthaushalts	14.701.761,72 € =====

2. Bereinigte Einnahmen des Gesamthaushalts:

Einnahmen des Verwaltungs- und Vermögenshaushalts:	26.210.852,57 €
./ Besondere Finanzierungsvorgänge	
Gruppen 31, 374 - 379	6.191.120,99 €
./ Haushaltstechnische Verrechnungen	
Gruppen 169, 209, 27, 28, 30, 810	6.325.631,30 €
./ Zahlungen von gleicher Ebene	
Gruppen 062, 072, 162, 172, 202, 232, 322, 362, 372	<u>2.807,15 €</u>
Bereinigte Einnahmen des Gesamthaushalts	13.691.293,13 € =====

3. Investitionen:

Erwerb von Beteiligungen, Kapitaleinlagen, Gruppe 930	- €
Erwerb von Grundstücken, Gruppe 932	401.280,68 €
Erwerb von bewegl. Sachen d.Anlagevermögens, Gruppe 935	126.418,32 €
Baumaßnahmen, Gruppen 94 - 96	<u>4.208.161,80 €</u>
	<u><u>4.735.860,80 €</u></u>

II.

Berechnungen

1. Sachaufwandsquote:	Summe Gruppen 50 - 66:	1.927.710,11 €
	Summe Gruppen 675 - 677:	- €
	Summe Gruppe 717:	18.545,03 €
	Summe Gruppe 84:	- €
	Sächlicher Verwaltungs- und Betriebsaufwand	<u>1.946.255,14 €</u>

14.701.761,72 €	=	100%
1.946.255,14 €	=	13,24%

2. Zinsausgabenquote: Summe Gruppe 800 - 808 187.896,67 €

14.701.761,72 € = 100%
187.896,67 € = 1,28%

3. Investitionsausgabenquote: Gewährung von Darlehen, 92 - €
Vermögenserwerb, 93 527.699,00 €
Baumaßnahmen, 94 - 96 4.208.161,80 €
Zuweisungen, Zuschüsse, 98 - 1.916,07 €
4.733.944,73 €

14.701.761,72 € = 100%
4.733.944,73 € = 32,20%

4. Sachinvestitionsquote: Erwerb von Grundstücken, 932 401.280,68 €
Erwerb von beweglichen Sachen
des Anlagenvermögens, 935 126.418,32 €
\$Baumaßnahmen, 94 - 96 4.208.161,80 €
4.735.860,80 €

14.701.761,72 € = 100%
4.735.860,80 € = 32,21%

5. Steuereinnahmequote: Steuern und steuerähnliche
Einnahmen 00 - 03 7.450.973,49 €
./. Gewerbesteuerumlage 810 475.608,00 €
6.975.365,49 €

13.691.293,13 € = 100%
6.975.365,49 € = 50,95%

6. Steuerdeckungsquote: Steuern und steuerähnliche
Einnahmen 00 - 03 7.450.973,49 €
./. Gewerbesteuerumlage 810 475.608,00 €
6.975.365,49 €

14.701.761,72 € = 100%
6.975.365,49 € = 47,45%

7. Kreditfinanzierungsquote:

Einnahmen aus Krediten 37 - €
./. Tilgung von Krediten 97 736.184,71 €
- 736.184,71 €

14.701.761,72 € = 100%
- 736.184,71 € = -5,01%

8. Zinslastquote:

Zinsausgaben (ohne innere Darlehen) 800 - 808			187.896,67 €
13.691.293,13 €	=	100%	
187.896,67 €	=	1,37%	

9. Schuldendienstbelastungsquote:

Zinsausgaben (ohne innere Darlehen) 800 - 808			187.896,67 €
Tilgung von Krediten (ohne Umschuldungen), Rückzahlung von inneren Darlehen 970 - 977, 979			736.184,71 €
			<u>924.081,38 €</u>
13.691.293,13 €	=	100%	
924.081,38 €	=	6,75%	

10. Freie Investitionsspitze:

Zuführung vom Verwaltungshaushalt 30			2.780.865,48 €
./. Zuführung zum Verwaltungshaushalt 90			- €
./. Zuführungen an Rücklagen 91, soweit notwendig für Mindestrücklage			271.273,95 €
./. Tilgung von Krediten (ohne Umschuldungen) 970 - 977			736.184,71 €
./. Rückzahlung von inneren Darlehen 979			- €
./. Kreditbeschaffungskosten 990			- €
			<u>1.773.406,82 €</u>

11. Finanzierungsquote der freien Investitionsspitze:

Freie Spitze:			1.773.406,82 €
4.735.860,80 €	=	100%	
1.773.406,82 €	=	37,45%	

12. Finanzierungsquote der Zuweisungen insgesamt:

Zuweisungen und Zuschüsse für Investitionen und Investitionsförderungsmaßnahmen 36:			1.375.429,60 €
4.735.860,80 €	=	100%	
1.375.429,60 €	=	29,04%	

13. Kreditfinanzierungsquote der Investitionen:

Einnahmen aus Krediten und inneren Darlehen (ohne Umschuldungen) 370 - 377, 379:			- €
4.735.860,80 €	=	100%	
- €	=	0,00%	

14. Freie Spitze im Anteil an den Ausgaben des Verwaltungshaushalt:

14.842.147,17 €	=	100%	
1.773.406,82 €	=	11,95%	

Wichtige Finanzausgleichdaten

2020 :

	Einnahmen €	Ausgaben €
Grundsteuer A 000	55.682	
Grundsteuer B 001	323.673	
Gewerbsteuer 003	502.452	
Einkommen- und Umsatzsteueranteil 010 + 012	2.528.309	
Schlüsselzuweisungen 04	0	
Sonstige allgemeine Zuweisungen 06	4.605.776	
Gewerbsteuerumlage 810		-6.230
Umlage Deutsche Einheit und Kreisumlage 83		4.017.498
Nettoeinnahmen:	4.004.625	

2021 :

	Einnahmen €	Ausgaben €
Grundsteuer A 000	58.797	
Grundsteuer B 001	261.404	
Gewerbsteuer 003	3.051.074	
Einkommen- und Umsatzsteueranteil 010 + 012	2.717.624	
Schlüsselzuweisungen 04	0	
Sonstige allgemeine Zuweisungen 06	644.247	
Gewerbsteuerumlage 810		374.464
Umlage Deutsche Einheit und Kreisumlage 83		2.606.453
Nettoeinnahmen:	3.752.228	

2022 :

	Einnahmen €	Ausgaben €
Grundsteuer A 000	56.378	
Grundsteuer B 001	299.939	
Gewerbesteuer 003	4.983.323	
Einkommen- und Umsatzsteueranteil 010 + 012	2.695.459	
Schlüsselzuweisungen 04	0	
Sonstige allgemeine Zuweisungen 06	830.958	
Gewerbesteuerumlage 810		519.592
Umlage Deutsche Einheit und Kreisumlage 83		3.948.820
Nettoeinnahmen:	4.397.645	

2023 :

	Einnahmen €	Ausgaben €
Grundsteuer A 000	56.992	
Grundsteuer B 001	290.873	
Gewerbesteuer 003	4.199.390	
Einkommen- und Umsatzsteueranteil 010 + 012	2.882.708	
Schlüsselzuweisungen 04	0	
Sonstige allgemeine Zuweisungen 06	320.131	
Gewerbesteuerumlage 810		475.608
Umlage Deutsche Einheit und Kreisumlage 83		3.422.869
Nettoeinnahmen:	3.851.617	

Aufstellung über Investitionen 2023

1. Einzelne Investitionen:

Ausrüstungsgegenstände Feuerwehren	17.859,77 €
Mobile Sirene für Fahrzeuge zum Warnen/Durchsagen	5.394,87 €
Ertüchtigung Schulräume nach Kindergartenauszug	5.550,74 €
Vereinsbezuschussung	17.104,21 €
Straßenbau Forchauberg	7.050,75 €
Geschwindigkeitsanzeigesystem	3.317,95 €
Straßenbau Ortsdurchfahrt LL 16	374.758,76 €
Allgemeine Straßenbeleuchtungsmaßnahmen	64.841,50 €
Grundstücksanschlüsse Abwasser	21.792,05 €
Instandsetzung Kanäle aufgrund Eigenüberwachung	60.516,16 €
Neuerrichtung alter Friedhof Epfach inkl. Friedhofsmauer	6.722,61 €
Asphalthergänzungen im Bauhofgelände	10.922,11 €
Dieseltank für Notstromaggregate	1.650,53 €
Freischneider groß	1.365,00 €
Feldwegebau	23.977,56 €
Grundstücksanschlüsse Trinkwasser	8.456,09 €
Wasserzählereinkauf	2.835,01 €
Ausrüstungsgegenstände Wasserversorgungstechnik	2.456,42 €
Wasserleitung Postweg	42.239,53 €

2. Investitionen über mehrere Jahre bzw. mit diesbezüglichen Einnahmen:

	Einnahmen	Ausgaben
<u>Rathausneubau Hirsch inkl. Grunderwerb</u>		
2015		334.550,41 €
2016		309.264,61 €
2017	13.750,00 €	1.316.756,41 €
2018	632.200,00 €	1.253.968,83 €
2019		2.243.412,31 €
2020		353.688,02 €
2021	487.800,00 €	28.758,56 €
2022		9.909,13 €
2023		11.702,54 €
Summen:	1.133.750,00 €	5.862.010,82 €
<u>Bürger- und Vereinszentrum inkl. Grunderwerb</u>		
2014		9.595,99 €
2015		263.857,81 €
2016		97.886,04 €
2017		1.803.507,57 €
2018		110.339,09 €
2019		803.319,85 €
2020		5.340.677,38 €
2021 Straßenbeleuchtung		19.685,46 €
2021	48.600,00 €	6.905.836,30 €
2022	131.990,18 €	2.236.230,70 €
2023		98.744,83 €
Summen:	180.590,18 €	17.689.681,02 €

Dorfplatz - Außenanlagen Rathaus

2016		36.919,23 €
2017	37.200,00 €	150.061,86 €
2018		1.077,23 €
2019		79.448,19 €
2020		1.317.496,71 €
2021	1.126.800,00 €	1.154.199,85 €
2022	38.700,00 €	997.849,70 €
2023	391.200,00 €	46.657,95 €
Summen:	1.593.900,00 €	3.783.710,72 €

Neue Wasserversorgung

2016		209.446,75 €
2017		84.861,38 €
2018		109.889,03 €
2019		419.913,01 €
2020		3.605.801,02 €
2021	1.174.171,40 €	2.860.958,60 €
2022	774.483,60 €	1.120.294,40 €
2023		69.096,63 €
Summen:	1.948.655,00 €	8.480.260,82 €

Neubau achtgruppige Kindertagesstätte

2018		9.561,91 €
2019		148.064,90 €
2020		467.605,68 €
2021		184.389,15 €
2022	515.000,00 €	3.661.797,22 €
2023	807.121,60 €	3.006.735,08 €
Summen:	515.000,00 €	7.478.153,94 €

Wohnbaugebiet Unter der Halde

2018 Grunderwerb		5.656,03 €
2019 Grunderwerb		192.210,51 €
2019 Straßenbau		6.039,22 €
2019 Abwasser		9.756,48 €
2019 Wasserversorgung		2.974,26 €
2020 Grunderwerb		10.193,04 €
2020 Straßenbau		151.719,50 €
2020 Abwasser		112.366,27 €
2020 Wasser		33.971,29 €
2020 Gasversorgung		8.773,08 €
2020 Bauleitplanung		10.936,51 €
2021 Grundstücke	571.139,58 €	2.142,00 €
2021 Straßen	23.912,50 €	11.284,63 €
2021 Abwasser	24.750,00 €	65.565,83 €
2021 Wasser	5.236,49 €	1.234,33 €
2021 Bauleitplanung		686,45 €
2022 Grundstücke	561.500,01 €	
2022 Straßen	24.525,00 €	202,30 €
2022 Abwasser	24.750,00 €	
2022 Wasser	5.272,26 €	
2022 Bauleitplanung		2.302,95 €
2023 Grundstücksrückkäufe		398.157,00 €
2023 Bauleitplanung		1.593,11 €
Summen:	1.241.085,84 €	1.027.764,79 €

Wohnbaugebiet Hinterberg

2019 Grunderwerb		3.076,42 €
2019 Straßenbau		6.527,82 €
2019 Abwasser		16.105,42 €
2019 Wasserversorgung		5.364,85 €
2019 Bauleitplanung		1.957,44 €
2020 Grunderwerb		376.709,60 €
2020 Straßenbau		17.896,82 €
2020 Abwasser		12.507,83 €
2020 Wasser		3.452,04 €
2020 Bauleitplanung		46.179,79 €
2021 Grunderwerb		353,17 €
2021 Straßenbau		149.973,87 €
2021 Abwasser		96.394,27 €
2021 Wasser		57.660,05 €
2021 Bauleitplanung		83.355,48 €
2022 Grundstücke		16.749,44 €
2022 Straßenbau		289.142,06 €
2022 Abwasser		21.116,96 €
2022 Gasversorgung		20.999,93 €
2022 Wasser		9.517,19 €
2022 Bauleitplanung		31.136,04 €
2023 Grundstücke	461.687,11 €	
2023 Straßenbau	19.650,28 €	16.339,63 €
2023 Abwasser	29.250,00 €	
2023 Wasser	5.017,83 €	
2023 Bauleitplanung		18.103,31 €

Summen: 515.605,22 € 1.300.619,43 €

Gewerbegebiet Egart II

2019 Straßenbau		7.773,16 €
2019 Abwasser		3.291,55 €
2019 Grund		756.196,24 €
2019 Wasserversorgung		945,88 €
2019 Bauleitplanung		9.523,95 €
2020 Feldlerchenausgleichsfläche		48.387,37 €
2020 Straßenbau		16.952,57 €
2020 Abwasser		19.230,59 €
2020 Grund		1.547,00 €
2020 Wasser		6.004,21 €
2020 Bauleitplanung		7.394,00 €
2021 Straßenbau		245.914,06 €
2021 Abwasser		219.406,90 €
2021 Grundstücke		1.428,00 €
2021 Wasser		77.591,05 €
2021 Gasversorgung		13.499,96 €
2021 Bauleitplanung		21.914,99 €
2022 Straßenbau	270.987,50 €	71.169,48 €
2022 Straßenbeleuchtung		32.031,88 €
2022 Abwasser	320.906,25 €	47.067,72 €
2022 Grundstücke	1.227.430,75 €	799,03 €
2022 Wasser	53.214,70 €	3.139,77 €
2022 Bauleitplanung		9.555,43 €
2023 Straßenbau		50.803,63 €

2023 Abwasser		15.407,87 €
2023 Grundstücke		3.021,19 €
2023 Wasser		361,96 €
2023 Bauleitplanung		1.180,78 €
Summen:	1.872.539,20 €	1.691.540,22 €
<u>Ergänzung Feuerwehrhaus Dienhausen</u>		
2020		1.478,75 €
2021		21.264,20 €
2022		125.101,57 €
2023		7.006,05 €
Summen:	0,00 €	154.850,57 €
<u>Digitales Klassenzimmer</u>		
2020	7.968,09 €	6.839,38 €
2021	5.000,00 €	34.673,11 €
2022	13.541,00 €	133.441,53 €
2023	41.386,00 €	15.468,58 €
Summen:	67.895,09 €	190.422,60 €
<u>Errichtung Waldkindergarten</u>		
2021		29.171,18 €
2022		31.507,94 €
2023		370,76 €
Summen:	0,00 €	61.049,88 €
<u>Sanierung Niederschlagswasser Dienhausen</u>		
2021		12.269,99 €
2022		113.869,46 €
2023		141.138,67 €
Summen:	0,00 €	267.278,12 €
<u>Ökokontomaßnahmen</u>		
2022		69.185,87 €
2023		123.680,97 €
Summen:	0,00 €	192.866,84 €
<u>Baugebiet Fl.Nr. 1/15 Gemarkung Denklingen</u>		
2022		968,91 €
2023		5.783,40 €
Summen:	0,00 €	6.752,31 €
<u>Stützmauer Schiebelgasse</u>		
2022		21.657,34 €
2023		32.964,54 €
Summen:	0,00 €	54.621,88 €
<u>Regenbecken Denklingen</u>		
2022		12.463,77 €
2023		17.540,48 €
Summen:	0,00 €	30.004,25 €

**Über- und außerplanmäßige Ausgaben
über der Erheblichkeitsgrenze von 7.500 €
- 2023 -**

Haushaltsstelle	Bezeichnung	Ansatz	Tatsächliche Ausgabe	Erläuterungen
020.4140	Dienstbezüge für tariflich Beschäftigte	204.500,00 €	212.624,77 €	Gesetzliche Grundlage, Inflationsausgleichsgeld
030.4100	Kämmerei, Dienstbezüge an Beamte	- €	19.460,51 €	Wurde aus der Haushaltsstelle 033.4100 herausgetrennt, wo sich Minderausgaben von 21.293,87 € errechnen
060.6550	Sachverständigen-, Gerichts- und ähnliche Kosten	31.500,00 €	41.928,19 €	Rechtsanwaltskosten aufgrund zunehmender Notwendigkeit
464.6850	KITA's - Verzinsung des Anlagekapitals	60.000,00 €	134.621,28 €	Verzinsungen sind keine tatsächlichen Ausgaben und beruhen auf den durchgeführten Investitionen; Zusätzliche Aktivierungen
464.7000	KITA's Gesetzlicher Pflichtzuschuss	797.100,00 €	891.543,99 €	Erhöhung des Bedarfs
464.7001	KITA's Vertragliche Zuschüsse	120.000,00 €	156.143,07 €	Erhöhung des Bedarfs
464.7002	Auswärtige Kindergärten, Förderung von Gastplätzen	58.950,00 €	80.451,28 €	Erhöhung des Bedarfs
610.024.6550	Sanierungssatzung Sachverständigenkosten	27.000,00 €	47.921,79 €	Höherer Aufwand des Planungsverbands
630.6800	Gemeindestraßen, Abschreibungen	490.200,00 €	510.407,32 €	Abschreibungen sind keine tatsächlichen Ausgaben und beruhen auf den durchgeführten Investitionen; Zusätzliche Aktivierungen
630.6850	Gemeindestraßen, Verzinsung des Anlagekapitals	304.750,00 €	321.259,76 €	Verzinsungen sind keine tatsächlichen Ausgaben und beruhen auf den durchgeführten Investitionen; Zusätzliche Aktivierungen
760.001.5000	Bürger- und Vereinszentrum Unterhalt	9.650,00 €	29.736,69 €	Wartungskosten
760.001.5400	Bürger- und Vereinszentrum Bewirtschaftung	73.300,00 €	111.702,52 €	Stromkosten
760.001.6420	Bürger- und Vereinszentrum Umsatzsteuer an Lieferanten	12.500,00 €	30.481,17 €	Erstattung durch das Finanzamt
760.001.6850	Bürger- und Vereinszentrum Verzinsung des Anlagekapitals	502.500,00 €	513.093,84 €	Verzinsungen sind keine tatsächlichen Ausgaben und beruhen auf den durchgeführten Investitionen; Zusätzliche Aktivierungen
815.5100	Wasserversorgung Unterhalt des unbeweglichen Vermögens	47.000,00 €	61.524,77 €	Rohrbrüche
815.6400	Wasserversorgung Körperschaftsteuer, Gewerbesteuer, Berufsgenossenschaft	43.700,00 €	435.568,02 €	Nachträgliche Vorauszahlungen für Körperschaftsteuer 2022 + 2023 sowie Gewerbesteuer 2023
900.8100	Gewerbesteuerumlage	375.000,00 €	475.608,00 €	Verursacht durch erhöhte Gewerbesteuereinnahmen
910.8600	Zuführung zum Vermögenshaushalt	- €	2.780.865,48 €	Erhöhte Einnahmen und verminderte Ausgaben im Verwaltungshaushalt
360.007.9500	Ökokontomaßnahmen Tiefbaumaßnahmen	99.000,00 €	123.680,97 €	Nachtragsangebot
620.010.9320	BG Unter der Halde, Erwerb von Grundstücken	187.000,00 €	398.157,00 €	Rückkauf von zwei Grundstücken
630.003.9500	Schiebelgasse, Tiefbaumaßnahmen	21.000,00 €	32.964,54 €	Kostenverschiebung nach 2023 (2022: 8.342,66 € unter dem Ansatz)
630.064.9500	Dorfplatz und Außenanlagen Rathaus, Tiefbaumaßnahmen	33.000,00 €	46.657,95 €	Geprüfte Teilschlussrechnung
630.066.9500	Gewerbegebiet Egart II, Tiefbaumaßnahmen	40.000,00 €	50.803,63 €	Schlussrechnung Erschließung
650.004.9500	Ortsdurchfahrt LL 16, Tiefbaumaßnahmen	300.000,00 €	374.758,76 €	Abrechnung durch das Landratsamt, bei Haushaltsaufstellung war die Höhe nicht genau bekannt
670.001.9600	Straßenbleuchungsmaßnahmen, Betriebsanlagen	19.000,00 €	64.841,50 €	Maßnahmen aus 2022: Auenfeldweg, Frühlingsstraße, Hauptstraße
771.050.9500	Asphaltermäßigungen Bauhofgelände	- €	10.922,11 €	Kostenverschiebung nach 2023 (2022: 15.000 € weniger ausgegeben)
815.050.9400	Neue Wasserversorgung, Hochbaumaßnahmen	5.000,00 €	29.844,23 €	Erweiterung Wasserschutzgebiet, Kosten für Einweihung

815.063.9500	Wasserleitung Postweg, Tiefbaumaßnahmen	28.000,00 €	42.239,53 €	Angebote vom Gemeinderat beschlossen
910.9100	Zuführung an allgemeine Rücklage	357.400,00 €	5.898.575,96 €	Verusacht durch Mehreinnahmen und Minderausgaben, die dementsprechende Entnahme ist im Haushalt 2024 vorgesehen.

Schuldenübersicht

Bank	Darlehensbetrag	Aufnahme- jahr	Zinssatz in %	Festschreibung	Stand zu Beginn des HJ 2023	Zinsen 2023	Tilgung 2023	Stand zu Ende des HJ 2023	Restlaufzeit
DG Bank Bayern 1 910 00 7163 0010	3.323.397,23 €	1994	7,97	ganze Laufzeit	202.334,43 €	12.639,22 €	115.594,92 €	86.739,51 €	2024
BayernLabo 1000228951	3.000.000,00 €	2016	1,29	ganze Laufzeit	2.484.183,61 €	31.609,40 €	90.490,60 €	2.393.693,01 €	2046
DGHYP 3302345800	3.000.000,00 €	2016	1,92	ganze Laufzeit	2.526.166,11 €	47.897,12 €	84.402,88 €	2.441.763,23 €	2046
Helaba 800103143	4.770.000,00 €	2020	0,43	ganze Laufzeit	4.469.314,49 €	18.974,27 €	151.314,73 €	4.317.999,76 €	2050
Helaba 800106486	4.909.500,00 €	2021	0,88	ganze Laufzeit	4.765.176,20 €	41.453,96 €	145.598,04 €	4.619.578,16 €	2051
BayernLabo 1000359350	4.909.500,00 €	2021	0,75	ganze Laufzeit	4.765.400,27 €	35.322,70 €	148.783,54 €	4.616.616,73 €	2051
Summen					19.212.575,11 €	187.896,67 €	736.184,71 €	18.476.390,40 €	

Gemeinde Denklingen - Übersicht über die Rücklagen

	Stand zu Beginn des Vorjahres 2022	Stand zu Beginn des Haushalts- jahres 2023*	Zuführungen 2023**	Entnahmen 2023**	Stand am Ende des Haushalts- jahres 2023*
1. Allgemeine Rücklage	8.589.203,89 €	6.296.914,13 €	5.898.575,96 €	6.191.120,99 €	6.004.369,10 €
2. Wasser- gebührenrücklage	0,00 €	0,00 €	0,00 €	0,00 €	0,00 €
3. Kanal- gebührenrücklage	0,00 €	0,00 €	0,00 €	0,00 €	0,00 €
Summen	8.589.203,89 €	6.296.914,13 €	5.898.575,96 €	6.191.120,99 €	6.004.369,10 €

*Deutsche Bundesbank (105.793,14 €) + Sollüberschuss 31.12.

** Nur Sollüberschüsse

Berechnung des Mindestbetrages der Allgemeinen Rücklage (Betriebsmittel der Kasse):

Ausgaben des Verwaltungshaushalts der letzten drei Jahre nach den Haushaltsansätzen:

2023	12.053.650,00 €
2022	11.941.550,00 €
2021	8.991.600,00 €

Gesamtbetrag der
letzten 3 Jahre 32.986.800,00 €

Durchschnitt der
letzten 3 Jahre 10.995.600,00 €

Hiervon 1 v. H. 109.956,00 €