

Gemeinde



**DENKLINGEN**

Denklingen | Epfach | Dienhausen

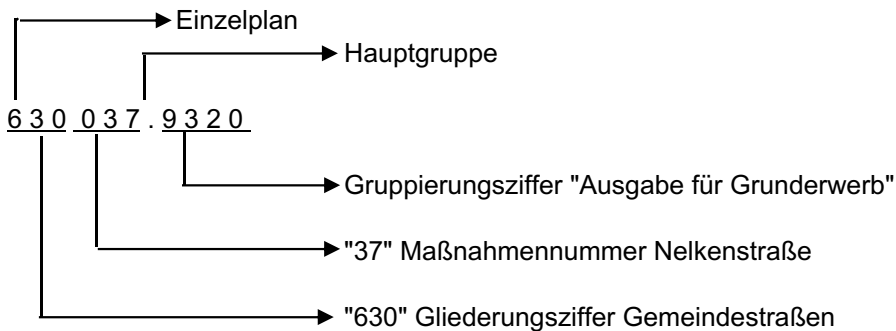
# **Jahresrechnung**

# **Rechenschaftsbericht**

# **2022**

## Benutzungshinweise zur Systematik der Haushaltspositionen:

### 1. Beispiel einer Haushaltsstelle:



### 2. Kennzahlen der Einzelpläne:

0	Allgemeine Verwaltung
1	Öffentliche Sicherheit und Ordnung
2	Schulen
3	Wissenschaft, Forschung, Kulturpflege
4	Soziale Sicherung
5	Gesundheit, Sport, Erholung
6	Bau- und Wohnungswesen, Verkehr
7	Öffentliche Einrichtungen, Wirtschaftsförderung
8	Wirtschaftliche Unternehmen, allgem. Grund- und Sondervermögen
9	Allgemeine Finanzwirtschaft

### 3. Die Bedeutung der Hauptgruppen:

#### 3.1 Einnahmen

##### 3.1.1 Verwaltungshaushalt

0	Steuern, allgemeine Zuweisungen
1	Einnahmen aus Verwaltung und Betrieb
2	Sonstige Finanzeinnahmen

##### 3.1.2 Vermögenshaushalt

3	Einnahmen des Vermögenshaushalts
---	----------------------------------

#### 3.2 Ausgaben

##### 3.2.1 Verwaltungshaushalt

4	Personalausgaben
5,6	Sächlicher Verwaltungs- und Betriebsaufwand
7	Zuweisungen und Zuschüsse
8	Sonstige Finanzausgaben

##### 3.2.2 Vermögenshaushalt

9	Ausgaben des Vermögenshaushalts
---	---------------------------------

## Informationen zur Gemeinde und Bevölkerung, Angabe gemeindlicher Steuern und Gebühren:

### I.

Flächen am 31.12.2022: 56,7621 km<sup>2</sup>

### II.

31.12.2017	2.671 Einwohner
31.12.2018	2.786 Einwohner
30.06.2019	2.813 Einwohner
31.12.2020	2.882 Einwohner
31.12.2021	2.891 Einwohner
30.06.2022	2.911 Einwohner

### III.

Gemeindliche Steuerhebesätze 2022:

Hebesätze (%)	Grundsteuer A	Grundsteuer B	Gewerbesteuer
Denklingen	300	300	300

Die Hebesätze wurden seit 1972 nicht verändert.

### IV.

Die Hundesteuer beträgt	
für den ersten Hund	80,00 Euro
für den zweiten Hund	100,00 Euro
für jeden weiteren Hund	200,00 Euro
für Kampfhunde	1.000,00 Euro

### V.

#### Übersicht über die wichtigsten Gebühren im Haushaltsjahr 2022:

##### **Wasserbenutzungsgebühr:**

- Die Verbrauchsgebühr beträgt 1,87 € pro m<sup>3</sup> entnommenen Wassers + 7 % Mehrwertsteuer
- Die Grundgebühr beträgt bei der Verwendung des kleinsten Wasserzählers 38,65 €/Jahr + 7 % Mehrwertsteuer

##### **Abwassergebühr:**

- Die Einleitungsgebühr beträgt 1,16 € pro m<sup>3</sup> entnommenen Wassers.
- Die Grundgebühr beträgt bei der Verwendung des kleinsten Wasserzählers 27,00 €/Jahr.

##### **Grabnutzungsgebühren:**

Die Grabnutzungsgebühr beträgt pro Grabstätte, Jahr und Quadratmeter tatsächlicher Grabfläche 20 €, für Urnennischen pro Jahr bei Urnennischen für 2 Urnen

13,75 € und bei Urnennischen für 4 Urnen 27,00 €.

Für die bereits mit einem Grabsteinfundament versehenen Grabstätten wird pro Grabstätte und Jahr eine zusätzliche Gebühr von 4 € pro Jahr und Quadratmeter erhoben.

#### **Bestattungsgebühren:**

Die Gebühr für die Benutzung des Leichenhauses beträgt für jede Beisetzung 295,00 €. Sonstige Bestattungsgebühren werden nicht mehr erhoben, weil der jeweilige Bestatter nun direkt mit den Angehörigen abrechnet.

#### VI.

Wirtschaftlich bedeutsame Mitgliedschaften der Gemeinde Denklingen:

Schulverband Fuchstal, Zweckverband zur Abwasserbeseitigung der Fuchstalgemeinden, Raiffeisenbank Fuchstal-Denklingen eG, Münchner Hypobank, Wohnbaugesellschaft Buchloe, Waldgenossenschaft Denklingen, Jagdgenossenschaft Denklingen (Anteil 67,7 ha), Epfach (21,1 ha) und Dienhausen (12,3 ha), Waldsäge Fuchstal eG

#### VII.

Die Länge der Gemeindeverbindungsstraßen betrug am 31.12.2022 18,749 km und die der Ortsstraßen 19,837 km, insgesamt also 38,586 km.

# Einnahmen des Verwaltungshaushalts

## Rechnungsergebnisse

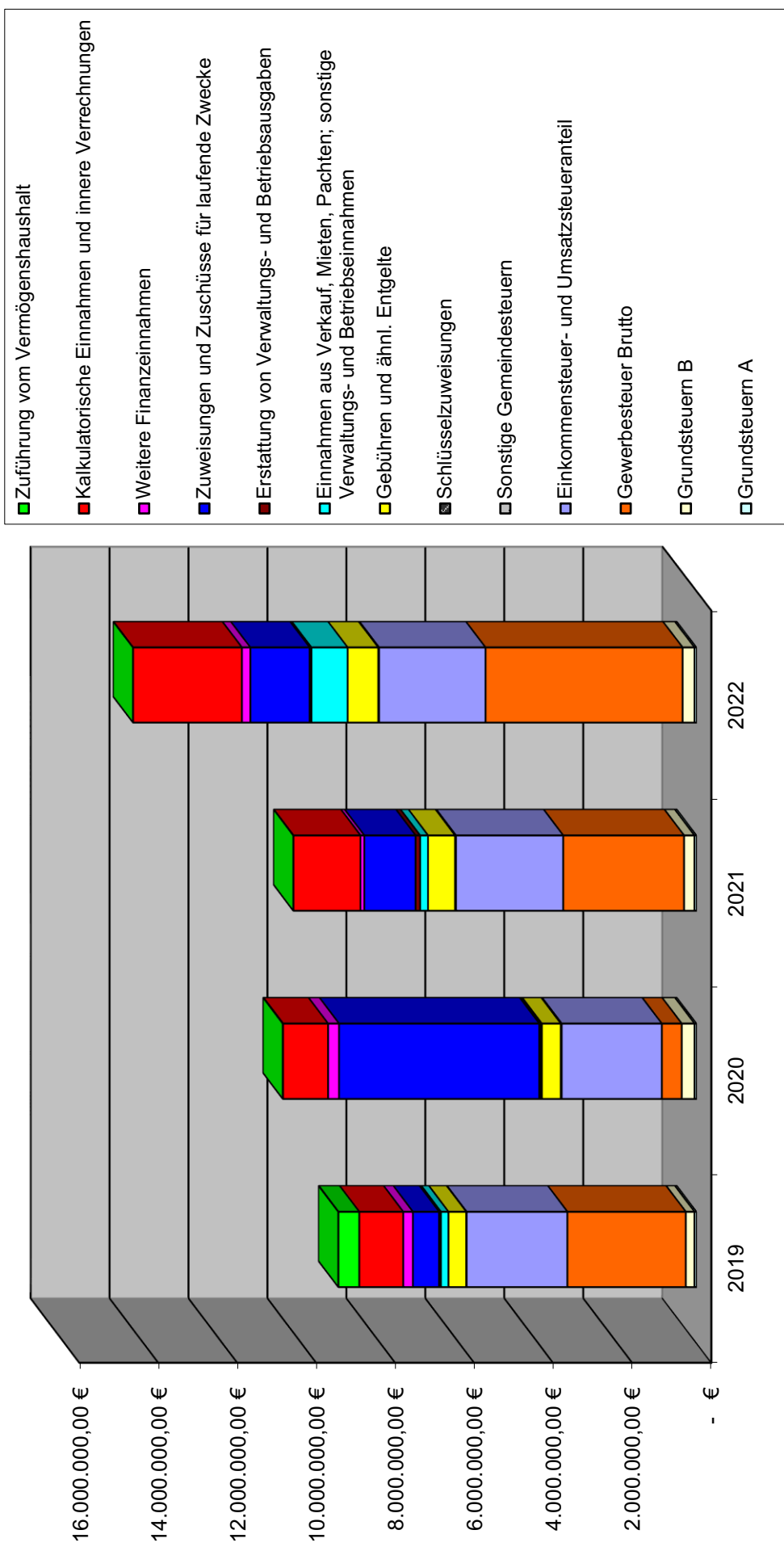
	2019	2020	2021	2022
Grundsteuern A	56.898,24 €	55.681,50 €	58.796,58 €	56.377,74 €
Grundsteuern B	219.180,57 €	323.673,27 €	261.403,68 €	299.939,04 €
Gewerbesteuer Brutto	2.988.832,00 €	502.452,00 €	3.051.074,00 €	4.983.323,00 €
Einkommensteuer- und Umsatzsteueranteil	2.553.772,00 €	2.528.309,00 €	2.717.624,00 €	2.695.459,00 €
Sonstige Gemeindesteuern	10.382,50 €	23.315,00 €	23.250,00 €	22.220,00 €
<b>Steuern insgesamt</b>	<b>5.829.065,31 €</b>	<b>3.433.430,77 €</b>	<b>6.112.148,26 €</b>	<b>8.057.318,78 €</b>
Schlüsselzuweisungen	- €	0,00 €	0,00 €	0,00 €
Gebühren und ähnl. Entgelte	449.239,34 €	479.825,62 €	683.567,18 €	774.738,46 €
Einnahmen aus Verkauf, Mieten, Pachten; sonstige Verwaltungs- und Betriebseinnahmen	190.994,83 €	31.951,55 €	201.195,50 €	918.042,60 €
Erstattung von Verwaltungs- und Betriebsausgaben	47.237,21 €	33.511,23 €	115.150,05 €	44.065,35 €
Zuweisungen und Zuschüsse für laufende Zwecke	662.809,50 €	5.071.901,44 €	1.298.913,70 €	1.502.153,56 €
Weitere Finanzeinnahmen	245.321,20 €	277.695,30 €	96.427,86 €	214.022,81 €
Kalkulatorische Einnahmen und innere Verrechnungen	1.113.957,96 €	1.139.092,89 €	1.697.349,73 €	2.756.462,03 €
Zuführung vom Vermögenshaushalt	527.180,65 €	4.178,06 €	0,00 €	0,00 €
<b>Gesamteinnahmen</b>	<b>9.065.806,00 €</b>	<b>10.471.586,86 €</b>	<b>10.204.752,28 €</b>	<b>14.266.803,59 €</b>

Rechnungsergebnisse je Einwohner	2019	2020	2021	2022
<b>Haushaltsjahr</b>	<b>2813</b>	<b>2882</b>	<b>2891</b>	<b>2911</b>
<b>Zahl der Einwohner (01.01.)</b>				
Grundsteuern A	20,23 €	19,32 €	20,34 €	19,37 €
Grundsteuern B	77,92 €	112,31 €	90,42 €	103,04 €
Gewerbesteuer Brutto	1.062,51 €	174,34 €	1.055,37 €	1.711,89 €
Einkommensteueranteil	907,85 €	877,28 €	940,03 €	925,96 €
Sonstige Gemeindesteuern	3,69 €	8,09 €	8,04 €	7,63 €
<b>Steuern insgesamt</b>	<b>2.072,19 €</b>	<b>1.191,34 €</b>	<b>2.114,20 €</b>	<b>2.767,89 €</b>
Schlüsselzuweisungen	- €	0,00 €	0,00 €	0,00 €
Gebühren und ähnl. Entgelte	159,70 €	166,49 €	236,45 €	266,14 €
Einnahmen aus Verkauf, Mieten, Pachten; sonstige Verwaltungs- und Betriebseinnahmen	67,90 €	11,09 €	69,59 €	315,37 €
Erstattung von Verwaltungs- und Betriebsausgaben	16,79 €	11,63 €	39,83 €	15,14 €
Zuweisungen und Zuschüsse für laufende Zwecke	235,62 €	1.759,85 €	449,30 €	516,03 €
Weitere Finanzeinnahmen	87,21 €	96,36 €	33,35 €	73,52 €
Kalkulatorische Einnahmen und innere Verrechnungen	396,00 €	395,24 €	587,12 €	946,91 €
Zuführung vom Vermögenshaushalt	187,41 €	1,45 €	0,00 €	0,00 €
<b>Gesamteinnahmen</b>	<b>3.222,82 €</b>	<b>3.633,44 €</b>	<b>3.529,83 €</b>	<b>4.901,00 €</b>

Vergleich Ansatz und Ergebnis

Einnahme- und Ausgabegruppen	Haushaltsplan 2022 einschließlich Nachträge		Ergebnis 2022		Unterschied
	Betrag	Prozent	Betrag	Prozent	
Grundsteuern A	57.100,00 €	0,48%	56.377,74 €	0,40%	-722,26 €
Grundsteuern B	263.700,00 €	2,21%	299.939,04 €	2,10%	36.239,04 €
Gewerbesteuer Brutto	3.000.000,00 €	25,12%	4.983.323,00 €	34,93%	1.983.323,00 €
Einkommensteueranteil	2.637.600,00 €	22,09%	2.695.459,00 €	18,89%	57.859,00 €
Sonstige Gemeindesteuern	23.250,00 €	0,19%	22.220,00 €	0,16%	-1.030,00 €
Schlüsselzuweisungen	- €	0,00%	0,00 €	0,00%	0,00 €
Gebühren und ähnl. Entgelte	736.600,00 €	6,17%	774.738,46 €	5,43%	38.138,46 €
Einnahmen aus Verkauf, Mieten, Pachten; sonstige Verwaltungs- und Betriebseinnahmen	646.500,00 €	5,41%	918.042,60 €	6,43%	271.542,60 €
Erstattung von Verwaltungs- und Betriebsausgaben	78.400,00 €	0,66%	44.065,35 €	0,31%	-34.334,65 €
Zuweisungen und Zuschüsse für laufende Zwecke	1.129.050,00 €	9,45%	1.502.153,56 €	10,53%	373.103,56 €
Weitere Finanzeinnahmen	148.900,00 €	1,25%	214.022,81 €	1,50%	65.122,81 €
Kalkulatorische Einnahmen und innere Verrechnungen	2.563.150,00 €	21,46%	2.756.462,03 €	19,32%	193.312,03 €
Zuführung vom Vermögenshaushalt	657.300,00 €	5,50%	0,00 €	0,00%	-657.300,00 €
<b>Gesamteinnahmen</b>	<b>11.941.550,00 €</b>	<b>100,00%</b>	<b>14.266.803,59 €</b>	<b>100,00%</b>	<b>2.325.253,59 €</b>

# Einnahmen des Verwaltungshaushalts





# Ausgaben des Verwaltungshaushalts

## Rechnungsergebnisse

	2019	2020	2021	2022
Personalausgaben	815.175,59 €	948.176,80 €	954.019,69 €	1.066.599,35 €
Unterhaltung der Grundstücke, baulichen Anlagen und des sonstigen unbeweglichen Vermögens	224.393,06 €	174.638,61 €	236.606,75 €	180.403,98 €
Anschaffung und Unterhaltung von Geräten und sonstigen Gegenständen	49.642,25 €	45.631,29 €	47.764,09 €	44.749,08 €
Mieten und Pachten	21.689,98 €	52.199,32 €	68.378,62 €	87.515,03 €
Bewirtschaftung der Grundstücke, der baulichen Anlage, usw.	121.432,07 €	99.245,09 €	112.266,47 €	195.878,33 €
Haltung von Fahrzeugen	39.475,66 €	48.550,80 €	46.619,56 €	48.283,11 €
Kalkulatorische Kosten	1.113.957,96 €	1.139.092,89 €	1.697.349,73 €	2.756.462,03 €
Sonstiger sächlicher und Verwaltungsverwaltungsaufwand	908.663,96 €	1.462.186,85 €	1.448.516,72 €	1.053.787,61 €
Zuweisungen und Zuschüsse	488.577,45 €	426.520,00 €	550.934,73 €	522.960,71 €
Sozialaufwendungen	519.075,19 €	651.892,78 €	800.936,57 €	878.108,64 €
Zinsausgaben	140.577,13 €	129.116,76 €	136.919,05 €	210.826,95 €
Gewerbesteuerumlage	969.649,00 €	-6.230,00 €	374.464,00 €	519.592,00 €
Kreisumlage, Schulumlage, AZV-Umlage incl.				
Schuldendienst	3.653.496,70 €	4.017.497,64 €	2.606.452,92 €	3.948.819,84 €
Zuführung zum Vermögenshaushalt	- €	1.283.068,03 €	1.123.523,38 €	2.752.816,93 €
<b>Summe</b>	<b>9.065.806,00 €</b>	<b>10.471.586,86 €</b>	<b>10.204.752,28 €</b>	<b>14.266.803,59 €</b>

Rechnungsergebnisse je Einwohner

	2019	2020	2021	2022
Personalausgaben	289,79 €	329,00 €	330,00 €	366,40 €
Unterhaltung der Grundstücke, baulichen Anlagen und des sonstigen unbeweglichen Vermögens	79,77 €	60,60 €	81,84 €	61,97 €
Anschaffung und Unterhaltung von Geräten und sonstigen Gegenständen	17,65 €	15,83 €	16,52 €	15,37 €
Mieten und Pachten	7,71 €	18,11 €	23,65 €	30,06 €
Bewirtschaftung der Grundstücke, der baulichen Anlage, usw.	43,17 €	34,44 €	38,83 €	67,29 €
Haltung von Fahrzeugen	14,03 €	16,85 €	16,13 €	16,59 €
Kalkulatorische Kosten	396,00 €	395,24 €	587,12 €	946,91 €
Sonstiger sächlicher und Verwaltungs- und Betriebsaufwand	323,02 €	507,35 €	501,04 €	362,00 €
Zuweisungen und Zuschüsse	173,69 €	147,99 €	190,57 €	179,65 €
Sozialaufwendungen	184,53 €	226,19 €	277,04 €	301,65 €
Zinsausgaben	49,97 €	44,80 €	47,36 €	72,42 €
Gewerbesteuerumlage	344,70 €	-2,16 €	129,53 €	178,49 €
Kreisumlage, Schulumlage, AZV-Umlage incl. Schuldendienst	1.298,79 €	1.394,00 €	901,57 €	1.356,52 €
Zuführung zum Vermögenshaushalt	- €	445,20 €	388,63 €	945,66 €
<b>Summe</b>	<b>3.222,82 €</b>	<b>3.633,44 €</b>	<b>3.529,83 €</b>	<b>4.901,00 €</b>

Vergleich Ansatz und Ergebnis

Einnahme- und Ausgabegruppen	Haushaltsplan 2022 einschließlich Nachträge		Ergebnis 2022		Unterschied
	Betrag	Prozent	Betrag	Prozent	
Personalausgaben	1.156.000,00 €	9,68%	1.066.599,35 €	7,48%	-89.400,65 €
Unterhaltung der Grundstücke, baulichen Anlagen und des sonstigen unbeweglichen Vermögens	283.050,00 €	2,37%	180.403,98 €	1,26%	-102.646,02 €
Anschaffung und Unterhaltung von Geräten und sonstigen Gegenständen	60.900,00 €	0,51%	44.749,08 €	0,31%	-16.150,92 €
Mieten und Pachten	92.950,00 €	0,78%	87.515,03 €	0,61%	-5.434,97 €
Bewirtschaftung der Grundstücke, der baulichen Anlage, usw.	203.550,00 €	1,70%	195.878,33 €	1,37%	-7.671,67 €
Haltung von Fahrzeugen	56.300,00 €	0,47%	48.283,11 €	0,34%	-8.016,89 €
Kalkulatorische Kosten	2.563.150,00 €	21,46%	2.756.462,03 €	19,32%	193.312,03 €
Sonstiger sächlicher und Verwaltungsaufwand	1.569.500,00 €	13,14%	1.053.787,61 €	7,39%	-515.712,39 €
Betriebsaufwand	595.900,00 €	4,99%	522.960,71 €	3,67%	-72.939,29 €
Zuweisungen und Zuschüsse	825.700,00 €	6,91%	878.108,64 €	6,15%	52.408,64 €
Sozialaufwendungen	210.700,00 €	1,76%	210.826,95 €	1,48%	126,95 €
Zinsausgaben	375.000,00 €	3,14%	519.592,00 €	3,64%	144.592,00 €
Gewerbesteuerumlage					
Kreisumlage, Schulumlage, AZV-Umlage incl.	3.948.850,00 €	0,33	3.948.819,84 €	27,68%	-30,16 €
Schuldendienst					
Zuführung zum Vermögenshaushalt	- €	-	2.752.816,93 €	19,30%	2.752.816,93 €
<b>Summe</b>	<b>11.941.550,00 €</b>	<b>100,00%</b>	<b>14.266.803,59 €</b>	<b>100,00%</b>	<b>2.325.253,59 €</b>



# Einnahmen des Vermögenshaushalts

## Rechnungsergebnisse

	2019	2020	2021	2022
Zuführung vom Verwaltungshaushalt	- €	1.283.068,03 €	1.123.523,38 €	2.752.816,93 €
Entnahmen aus Rücklagen	7.731.483,22 €	14.493.988,95 €	7.902.956,40 €	8.483.410,75 €
Rückflüsse von Darlehen	- €	0,00 €	0,00 €	0,00 €
Verkaufserlöse	73.557,07 €	258.039,00 €	791.614,16 €	2.129.001,33 €
Beiträge	63.333,44 €	406.714,06 €	155.882,04 €	1.276.769,10 €
Zuschüsse	767.959,85 €	42.540,09 €	2.999.255,40 €	1.577.799,78 €
Kredite	- €	4.770.000,00 €	9.819.000,00 €	0,00 €
Sonstige Einnahmen	- €	0,00 €	0,00 €	0,00 €
<b>Summe</b>	<b>8.636.333,58 €</b>	<b>21.254.350,13 €</b>	<b>22.792.231,38 €</b>	<b>16.219.797,89 €</b>

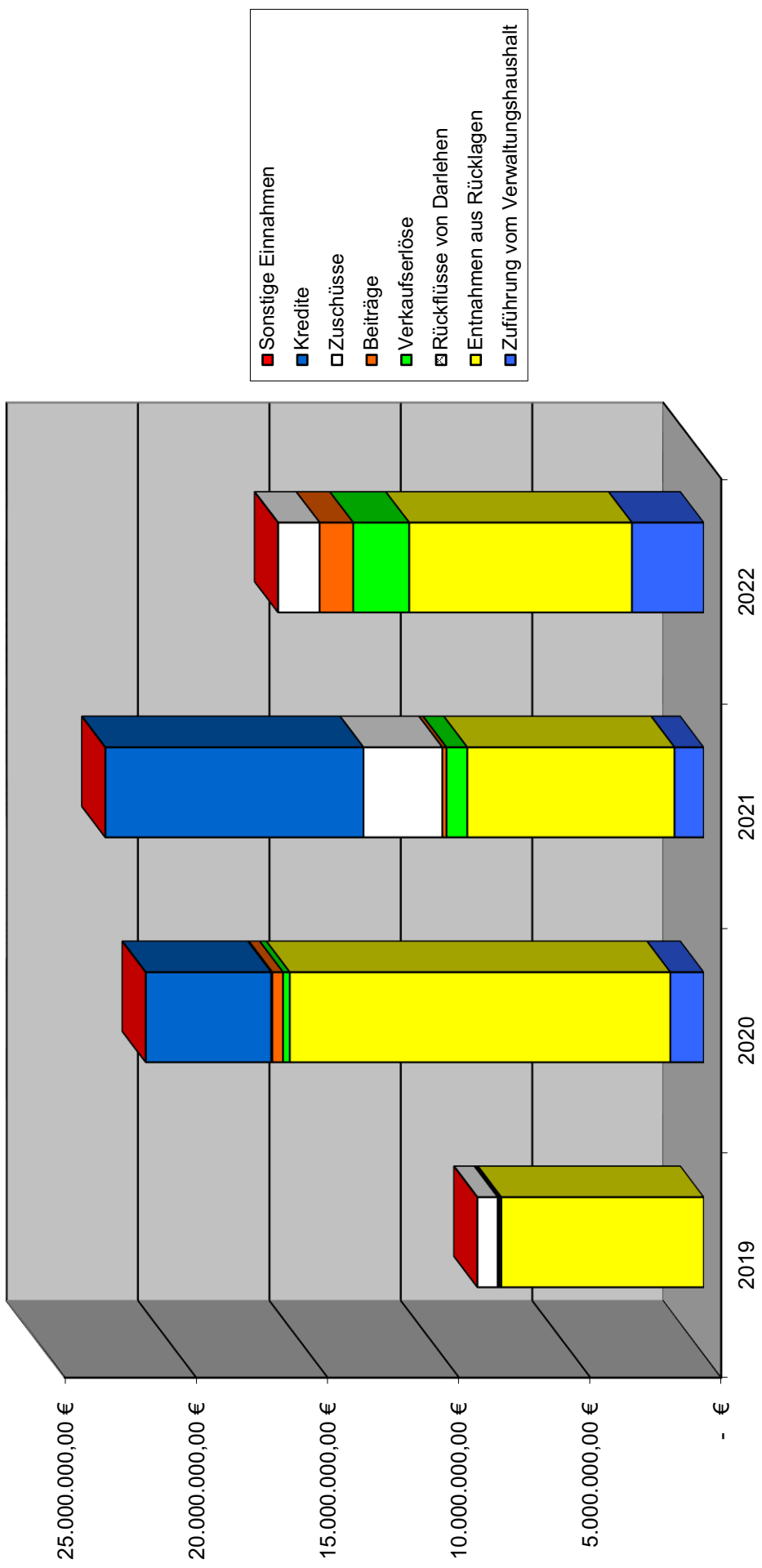
Rechnungsergebnisse je  
Einwohner

	2019	2020	2021	2022
Zuführung vom Verwaltungshaushalt	- €	445,20 €	388,63 €	945,66 €
Entnahmen aus Rücklagen	2.748,48 €	5.029,14 €	2.733,64 €	2.914,26 €
Rückflüsse von Darlehen	- €	0,00 €	0,00 €	0,00 €
Verkaufserlöse	26,15 €	89,53 €	273,82 €	731,36 €
Beiträge	22,51 €	141,12 €	53,92 €	438,60 €
Zuschüsse	273,00 €	14,76 €	1.037,45 €	542,01 €
Kredite	- €	1.655,10 €	3.396,40 €	0,00 €
Sonstige Einnahmen	- €	0,00 €	0,00 €	0,00 €
<b>Summe</b>	<b>3.070,15 €</b>	<b>7.374,86 €</b>	<b>7.883,86 €</b>	<b>5.571,90 €</b>

Vergleich Ansatz und  
Ergebnis

Einnahme- Ausgabegruppen	und vom	Haushaltsplan 2022 einschließlich Nachträge		Ergebnis 2022		Unterschied
		Betrag	Prozent	Betrag	Prozent	
Zuführung Verwaltungshaushalt		- €	0,00%	2.752.816,93 €	16,97%	2.752.816,93 €
Entnahmen aus Rücklagen		7.841.000,00 €	65,32%	8.483.410,75 €	52,30%	642.410,75 €
Rückflüsse von Darlehen		- €	0,00%	- €	0,00%	- €
Verkaufserlöse		2.524.000,00 €	21,03%	2.129.001,33 €	13,13%	394.998,67 €
Beiträge		852.650,00 €	7,10%	1.276.769,10 €	7,87%	424.119,10 €
Zuschüsse		785.500,00 €	6,54%	1.577.799,78 €	9,73%	792.299,78 €
Kredite		- €	0,00%	- €	0,00%	- €
Sonstige Einnahmen		- €	0,00%	- €	0,00%	- €
<b>Summe</b>		<b>12.003.150,00 €</b>	<b>100,00%</b>	<b>16.219.797,89 €</b>	<b>100,00%</b>	<b>4.216.647,89 €</b>

# Einnahmen des Vermögenshaushalts





# Ausgaben des Vermögenshaushalts

## Rechnungsergebnisse

	2019	2020	2021	2022
Zuführung zum				
Verwaltungshaushalt	527.180,65 €	4.178,06 €	0,00 €	- €
Zuführungen an Rücklagen	1.346.495,74 €	8.002.956,40 €	8.483.410,75 €	6.191.120,99 €
Gewährung von Darlehen	- €	0,00 €	0,00 €	- €
Vermögenserwerb	1.347.326,65 €	700.773,25 €	319.491,14 €	283.626,68 €
Baumaßnahmen	5.096.253,44 €	12.201.855,86 €	13.503.859,94 €	8.930.781,82 €
Tilgung von Krediten	279.719,53 €	282.345,49 €	435.034,81 €	726.818,52 €
Zuschüsse	39.357,57 €	62.241,07 €	50.434,74 €	87.449,88 €
Sonstige Ausgaben	- €	0,00 €	0,00 €	- €
<b>Summe</b>	<b>8.636.333,58 €</b>	<b>21.254.350,13 €</b>	<b>22.792.231,38 €</b>	<b>16.219.797,89 €</b>

(Euro-Rundungsdifferenz)

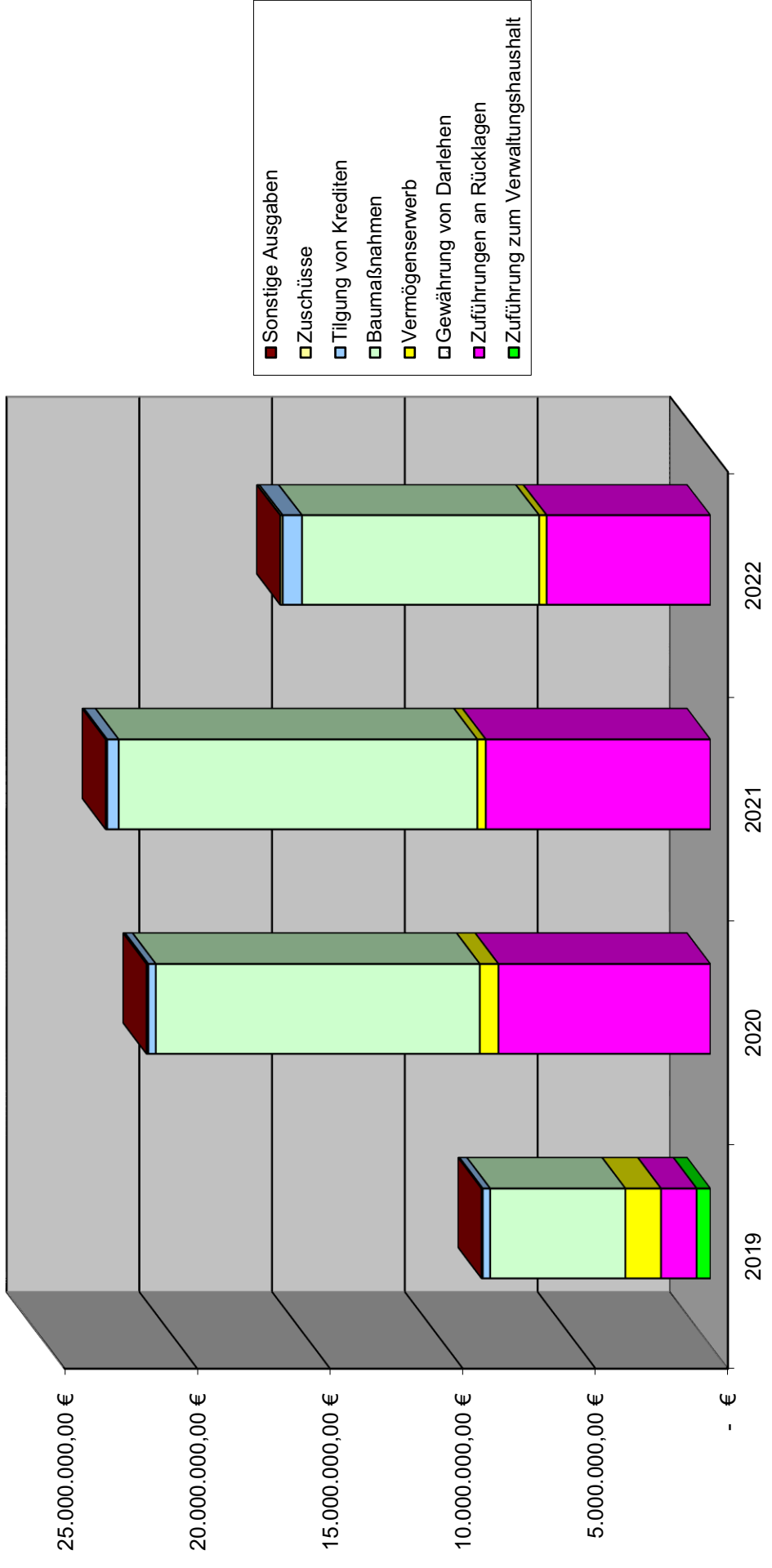
Rechnungsergebnisse je  
Einwohner

	2019	2020	2021	2022
Zuführung zum				
Verwaltungshaushalt	187,41 €	1,45 €	0,00 €	- €
Zuführungen an Rücklagen	478,67 €	2.776,88 €	2.934,42 €	2.126,80 €
Gewährung von Darlehen	- €	0,00 €	0,00 €	- €
Vermögenserwerb	478,96 €	243,16 €	110,51 €	97,43 €
Baumaßnahmen	1.811,68 €	4.233,82 €	4.671,00 €	3.067,94 €
Tilgung von Krediten	99,44 €	97,97 €	150,48 €	249,68 €
Zuschüsse	13,99 €	21,60 €	17,45 €	30,04 €
Sonstige Ausgaben	- €	0,00 €	0,00 €	- €
<b>Summe</b>	<b>3.070,15 €</b>	<b>7.374,86 €</b>	<b>7.883,86 €</b>	<b>5.571,90 €</b>

Vergleich Ansatz und  
Ergebnis

Einnahme- Ausgabegruppen	und	Haushaltsplan 2022 einschließlich Nachträge		Ergebnis 2022		Unterschied
		Betrag	Prozent	Betrag	Prozent	
Zuführung	zum	657.300,00 €	5,48%	- €	0,00%	657.300,00 €
Verwaltungshaushalt		- €	0,00%	6.191.120,99 €	38,17%	6.191.120,99 €
Zuführungen an Rücklagen		- €	0,00%	- €	0,00%	- €
Gewährung von Darlehen						
Vermögenserwerb		344.650,00 €	2,87%	283.626,68 €	1,75%	61.023,32 €
Baumaßnahmen		9.873.800,00 €	82,26%	8.930.781,82 €	55,06%	943.018,18 €
Tilgung von Krediten		726.900,00 €	6,06%	726.818,52 €	4,48%	81,48 €
Zuschüsse		400.500,00 €	3,34%	87.449,88 €	0,54%	313.050,12 €
Sonstige Ausgaben		- €	0,00%	- €	0,00%	- €
<b>Summe</b>		<b>12.003.150,00 €</b>	<b>100,00%</b>	<b>16.219.797,89 €</b>	<b>100,00%</b>	<b>4.216.647,89 €</b>

# Ausgaben des Vermögenshaushalts



## Berechnung finanzstatistischer Kennzahlen anhand des Jahresrechnung 2022

### I.

#### Vorbemerkung - Definition der Nenner der Quotienten

##### 1. Bereinigte Ausgaben des Gesamthaushalts:

Ausgaben des Verwaltungs- und Vermögenshaushalts:	30.486.601,48 €
./ Besondere Finanzierungsvorgänge	
Gruppen 892, 91, 974 - 979, 992	6.917.939,51 €
./ Haushaltstechnische Verrechnungen	
Gruppen 679, 68, 809, 810, 86, 90	4.758.531,11 €
./ Zahlungen von gleicher Ebene	
Gruppen 062, 072, 162, 172, 202, 232, 322, 362, 372	<u>468,12 €</u>
 Bereinigte Ausgaben des Gesamthaushalts	 18.809.662,74 € =====

##### 2. Bereinigte Einnahmen des Gesamthaushalts:

Einnahmen des Verwaltungs- und Vermögenshaushalts:	30.486.601,48 €
./ Besondere Finanzierungsvorgänge	
Gruppen 31, 374 - 379	8.483.410,75 €
./ Haushaltstechnische Verrechnungen	
Gruppen 169, 209, 27, 28, 30, 810	6.028.870,96 €
./ Zahlungen von gleicher Ebene	
Gruppen 062, 072, 162, 172, 202, 232, 322, 362, 372	<u>468,12 €</u>
 Bereinigte Einnahmen des Gesamthaushalts	 15.973.851,65 € =====

##### 3. Investitionen:

Erwerb von Beteiligungen, Kapitaleinlagen, Gruppe 930	- €
Erwerb von Grundstücken, Gruppe 932	17.548,47 €
Erwerb von bewegl. Sachen d. Anlagevermögens, Gruppe 935	266.078,21 €
Baumaßnahmen, Gruppen 94 - 96	<u>8.930.781,82 €</u>
	<u><u>9.214.408,50 €</u></u>

### II.

#### Berechnungen

<b>1. Sachaufwandsquote:</b>	Summe Gruppen 50 - 66:	1.598.419,42 €
	Summe Gruppen 675 - 677:	- €
	Summe Gruppe 717:	16.180,09 €
	Summe Gruppe 84:	<u>- €</u>
	Sächlicher Verwaltungs- und Betriebsaufwand	<u><u>1.614.599,51 €</u></u>
<b>18.809.662,74 €</b>	<b>=</b>	<b>100%</b>
<b>1.614.599,51 €</b>	<b>=</b>	<b>8,58%</b>

**2. Zinsausgabenquote:** Summe Gruppe 800 - 808 210.826,95 €

18.809.662,74 € = 100%  
210.826,95 € = 1,12%

**3. Investitionsausgabenquote:** Gewährung von Darlehen, 92 - €  
Vermögenserwerb, 93 283.626,68 €  
Baumaßnahmen, 94 - 96 8.930.781,82 €  
Zuweisungen, Zuschüsse, 98 87.449,88 €  
9.301.858,38 €

18.809.662,74 € = 100%  
9.301.858,38 € = 49,45%

**4. Sachinvestitionsquote:** Erwerb von Grundstücken, 932 17.548,47 €  
Erwerb von beweglichen Sachen  
des Anlagenvermögens, 935 266.078,21 €  
\$Baumaßnahmen, 94 - 96 8.930.781,82 €  
9.214.408,50 €

18.809.662,74 € = 100%  
9.214.408,50 € = 48,99%

**5. Steuereinnahmequote:** Steuern und steuerähnliche  
Einnahmen 00 - 03 8.057.318,78 €  
./. Gewerbesteuerumlage 810 519.592,00 €  
7.537.726,78 €

15.973.851,65 € = 100%  
7.537.726,78 € = 47,19%

**6. Steuerdeckungsquote:** Steuern und steuerähnliche  
Einnahmen 00 - 03 8.057.318,78 €  
./. Gewerbesteuerumlage 810 519.592,00 €  
7.537.726,78 €

18.809.662,74 € = 100%  
7.537.726,78 € = 40,07%

**7. Kreditfinanzierungsquote:**

Einnahmen aus Krediten 37 - €  
./. Tilgung von Krediten 97 726.818,52 €  
- 726.818,52 €

18.809.662,74 € = 100%  
- 726.818,52 € = -3,86%

## 8. Zinslastquote:

Zinsausgaben (ohne innere Darlehen) 800 - 808 210.826,95 €

15.973.851,65 €	=	100%
210.826,95 €	=	1,32%

## 9. Schuldendienstbelastungsquote:

Zinsausgaben (ohne innere Darlehen) 800 - 808 210.826,95 €

Tilgung von Krediten (ohne Umschuldungen), Rückzahlung von inneren Darlehen 970 - 977, 979

726.818,52 €
<u>937.645,47 €</u>

15.973.851,65 €	=	100%
937.645,47 €	=	5,87%

## 10. Freie Investitionsspitze:

Zuführung vom Verwaltungshaushalt 30 2.752.816,93 €

./. Zuführung zum Verwaltungshaushalt 90 - €

./. Zuführungen an Rücklagen 91, soweit notwendig für Mindestrücklage 271.273,95 €

./. Tilgung von Krediten (ohne Umschuldungen) 970 - 977 726.818,52 €

./. Rückzahlung von inneren Darlehen 979 - €

./. Kreditbeschaffungskosten 990 - €

<u>1.754.724,46 €</u>
-----------------------

## 11. Finanzierungsquote der freien Investitionsspitze:

Freie Spitze: 1.754.724,46 €

9.214.408,50 €	=	100%
1.754.724,46 €	=	19,04%

## 12. Finanzierungsquote der Zuweisungen insgesamt:

Zuweisungen und Zuschüsse für Investitionen und Investitionsförderungsmaßnahmen 36: 1.577.799,78 €

9.214.408,50 €	=	100%
1.577.799,78 €	=	17,12%

## 13. Kreditfinanzierungsquote der Investitionen:

Einnahmen aus Krediten und inneren Darlehen (ohne Umschuldungen) 370 - 377, 379: - €

9.214.408,50 €	=	100%
- €	=	0,00%

14. Freie Spitze im Anteil an den Ausgaben des Verwaltungshaushalt: 1.754.724,46 €

14.266.803,59 €	=	100%
1.754.724,46 €	=	12,30%

# Wichtige Finanzausgleichdaten

2019 :

	Einnahmen €	Ausgaben €
Grundsteuer A 000	56.898	
Grundsteuer B 001	219.181	
Gewerbesteuer 003	2.988.832	
Einkommen- und Umsatzsteueranteil 010 + 012	2.553.772	
Schlüsselzuweisungen 04	0	
Sonstige allgemeine Zuweisungen 06	256.349	
Gewerbesteuerumlage 810		969.649
Umlage Deutsche Einheit und Kreisumlage 83		3.653.497
<b>Nettoeinnahmen:</b>	<b>1.451.886</b>	

2020 :

	Einnahmen €	Ausgaben €
Grundsteuer A 000	55.682	
Grundsteuer B 001	323.673	
Gewerbesteuer 003	502.452	
Einkommen- und Umsatzsteueranteil 010 + 012	2.528.309	
Schlüsselzuweisungen 04	0	
Sonstige allgemeine Zuweisungen 06	4.605.776	
Gewerbesteuerumlage 810		-6.230
Umlage Deutsche Einheit und Kreisumlage 83		4.017.498
<b>Nettoeinnahmen:</b>	<b>4.004.625</b>	



2021 :

	Einnahmen €	Ausgaben €
Grundsteuer A 000	58.797	
Grundsteuer B 001	261.404	
Gewerbsteuer 003	3.051.074	
Einkommen- und Umsatzsteueranteil 010 + 012	2.717.624	
Schlüsselzuweisungen 04	0	
Sonstige allgemeine Zuweisungen 06	644.247	
Gewerbsteuerumlage 810		374.464
Umlage Deutsche Einheit und Kreisumlage 83		2.606.453
<b>Nettoeinnahmen:</b>	<b>3.752.228</b>	

2022 :

	Einnahmen €	Ausgaben €
Grundsteuer A 000	56.378	
Grundsteuer B 001	299.939	
Gewerbsteuer 003	4.983.323	
Einkommen- und Umsatzsteueranteil 010 + 012	2.695.459	
Schlüsselzuweisungen 04	0	
Sonstige allgemeine Zuweisungen 06	830.958	
Gewerbsteuerumlage 810		519.592
Umlage Deutsche Einheit und Kreisumlage 83		3.948.820
<b>Nettoeinnahmen:</b>	<b>4.397.645</b>	

# Aufstellung über Investitionen 2022

## 1. Einzelne Investitionen:

Neue Anschlagtafel Dienhausen	2.961,54 €
Rathaus - IT-Anlage	13.778,52 €
Rathaus - Büromöbel	4.991,76 €
Ausrüstungsgegenstände Feuerwehren	22.658,61 €
Arbeitszeiterfassung im Schulbereich	2.067,15 €
Vereinsbezuschung	2.907,80 €
Allgemeine Straßenbeleuchtungsmaßnahmen	17.224,37 €
Grundstücksanschlüsse Abwasser	14.644,33 €
Investitionsumlage Abwasserzweckverband	63.542,15 €
Instandsetzung Kanäle aufgrund Eigenüberwachung	5.679,74 €
Arbeitszeiterfassung im Bauhofbereich	2.067,15 €
Profi-Aufsitzmäher	31.297,00 €
Feldwegebau	8.039,64 €
Grundstücksanschlüsse Trinkwasser	8.168,16 €
Systemtrenner Wasser	3.243,41 €

## 2. Investitionen über mehrere Jahre bzw. mit diesbezüglichen Einnahmen:

	Einnahmen	Ausgaben
<b><u>Rathausneubau Hirsch inkl. Grunderwerb</u></b>		
2015		334.550,41 €
2016		309.264,61 €
2017	13.750,00 €	1.316.756,41 €
2018	632.200,00 €	1.253.968,83 €
2019		2.243.412,31 €
2020		353.688,02 €
2021	487.800,00 €	28.758,56 €
2022		9.909,13 €
<b>Summen:</b>	<b>1.133.750,00 €</b>	<b>5.850.308,28 €</b>
<b><u>Bürger- und Vereinszentrum inkl. Grunderwerb</u></b>		
2014		9.595,99 €
2015		263.857,81 €
2016		97.886,04 €
2017		1.803.507,57 €
2018		110.339,09 €
2019		803.319,85 €
2020		5.340.677,38 €
2021 Straßenbeleuchtung		19.685,46 €
2021	48.600,00 €	6.905.836,30 €
2022	131.990,18 €	2.236.230,70 €
<b>Summen:</b>	<b>180.590,18 €</b>	<b>17.590.936,19 €</b>
<b><u>Wohnbaugebiet Obstwiese</u></b>		
2015 Grunderwerb		14.076,66 €
2016 Grunderwerb		140,37 €
2016 Straßenbau		7.486,05 €
2016 Bauleitplanung		18.636,36 €
2017 Grundstücksverkäufe	3.295.327,73 €	
2017 Grunderwerb		1.514.232,40 €
2017 Straßenbau	333.904,00 €	470.626,55 €
2017 Abwasseranlage	529.360,00 €	200.139,55 €

2017 Wasserversorgung	82.853,79 €	140.635,46 €
2017 Gasversorgung		85.680,00 €
2017 Bauleitplanung		35.949,19 €
2018 Grundstücksverkäufe	56.869,20 €	
2018 Straßenbau	5.453,00 €	88.928,35 €
2018 Abwasseranlage	8.645,00 €	28.496,92 €
2018 Wasserversorgung	1.493,08 €	28.789,38 €
2019 Straßenbeleuchtung		76.824,92 €
2020 Straßenbau		57.372,24 €
2021 Straßenbau		8.151,11 €
2021 Wasserversorgung		311,35 €
2022 Kaufpreiserhöhung	177.497,60 €	
2022 Straßenbau		28.383,20 €
2022 Abwasseranlage		592,73 €
<b>Summen:</b>	<b>4.491.403,40 €</b>	<b>2.805.452,79 €</b>
<b><u>Beseitigung Hangrutschgefahr Claudius-Paternus-Weg</u></b>		
2015		5.980,94 €
2016		88.808,38 €
2017		405.507,09 €
2018		130.338,62 €
2019		11.345,14 €
2020		355,88 €
2021		3.606,12 €
2022		505,75 €
<b>Summen:</b>		<b>646.447,92 €</b>
<b><u>Dorfplatz - Außenanlagen Rathaus</u></b>		
2016		36.919,23 €
2017	37.200,00 €	150.061,86 €
2018		1.077,23 €
2019		79.448,19 €
2020		1.317.496,71 €
2021	1.126.800,00 €	1.154.199,85 €
2022	38.700,00 €	997.849,70 €
<b>Summen:</b>	<b>1.202.700,00 €</b>	<b>3.737.052,77 €</b>
<b><u>Neue Wasserversorgung</u></b>		
2016		209.446,75 €
2017		84.861,38 €
2018		109.889,03 €
2019		419.913,01 €
2020		3.605.801,02 €
2021	1.174.171,40 €	2.860.958,60 €
2022	774.483,60 €	1.120.294,40 €
<b>Summen:</b>	<b>1.948.655,00 €</b>	<b>8.411.164,19 €</b>
<b><u>Neubau achtgruppige Kindertagesstätte</u></b>		
2018		9.561,91 €
2019		148.064,90 €
2020		467.605,68 €
2021		184.389,15 €
2022	515.000,00 €	3.661.797,22 €
<b>Summen:</b>	<b>515.000,00 €</b>	<b>4.471.418,86 €</b>
<b><u>Wohnbaugebiet Unter der Halde</u></b>		
2018 Grunderwerb		5.656,03 €
2019 Grunderwerb		192.210,51 €
2019 Straßenbau		6.039,22 €
2019 Abwasser		9.756,48 €

2019 Wasserversorgung		2.974,26 €
2020 Grunderwerb		10.193,04 €
2020 Straßenbau		151.719,50 €
2020 Abwasser		112.366,27 €
2020 Wasser		33.971,29 €
2020 Gasversorgung		8.773,08 €
2020 Bauleitplanung		10.936,51 €
2021 Grundstücke	571.139,58 €	2.142,00 €
2021 Straßen	23.912,50 €	11.284,63 €
2021 Abwasser	24.750,00 €	65.565,83 €
2021 Wasser	5.236,49 €	1.234,33 €
2021 Bauleitplanung		686,45 €
2022 Grundstücke	561.500,01 €	
2022 Straßen	24.525,00 €	202,30 €
2022 Abwasser	24.750,00 €	
2022 Wasser	5.272,26 €	
2022 Bauleitplanung		2.302,95 €
<b>Summen:</b>	<b>1.241.085,84 €</b>	<b>628.014,68 €</b>
<b><u>Wertstoffsammelstelle Egart</u></b>		
2018		14.802,18 €
2019 Grunderwerb		113.667,47 €
2019		9.038,41 €
2020		9.060,45 €
<b>Summen:</b>		<b>146.568,51 €</b>
<b><u>Wohnbaugebiet Hinterberg</u></b>		
2019 Grunderwerb		3.076,42 €
2019 Straßenbau		6.527,82 €
2019 Abwasser		16.105,42 €
2019 Wasserversorgung		5.364,85 €
2019 Bauleitplanung		1.957,44 €
2020 Grunderwerb		376.709,60 €
2020 Straßenbau		17.896,82 €
2020 Abwasser		12.507,83 €
2020 Wasser		3.452,04 €
2020 Bauleitplanung		46.179,79 €
2021 Grunderwerb		353,17 €
2021 Straßenbau		149.973,87 €
2021 Abwasser		96.394,27 €
2021 Wasser		57.660,05 €
2021 Bauleitplanung		83.355,48 €
2022 Grundstücke		16.749,44 €
2022 Straßenbau		289.142,06 €
2022 Abwasser		21.116,96 €
2022 Gasversorgung		20.999,93 €
2022 Wasser		9.517,19 €
2022 Bauleitplanung		31.136,04 €
<b>Summen:</b>	<b>0,00 €</b>	<b>1.266.176,49 €</b>
<b><u>Gewerbegebiet Egart II</u></b>		
2019 Straßenbau		7.773,16 €
2019 Abwasser		3.291,55 €
2019 Grund		756.196,24 €
2019 Wasserversorgung		945,88 €
2019 Bauleitplanung		9.523,95 €
2020 Feldlerchenausgleichsfläche		48.387,37 €
2020 Straßenbau		16.952,57 €
2020 Abwasser		19.230,59 €
2020 Grund		1.547,00 €

2020 Wasser		6.004,21 €
2020 Bauleitplanung		7.394,00 €
2021 Straßenbau		245.914,06 €
2021 Abwasser		219.406,90 €
2021 Grundstücke		1.428,00 €
2021 Wasser		77.591,05 €
2021 Gasversorgung		13.499,96 €
2021 Bauleitplanung		21.914,99 €
2022 Straßenbau	270.987,50 €	71.169,48 €
2022 Straßenbeleuchtung		32.031,88 €
2022 Abwasser	320.906,25 €	47.067,72 €
2022 Grundstücke	1.227.430,75 €	799,03 €
2022 Wasser	53.214,70 €	3.139,77 €
2022 Bauleitplanung		9.555,43 €
<b>Summen:</b>	<b>1.872.539,20 €</b>	<b>1.620.764,79 €</b>
<b><u>Regenwasserauslass Lech</u></b>		
2019		3.269,39 €
2020		21.351,86 €
2021		153.033,09 €
2022		29.829,78 €
<b>Summen:</b>	<b>0,00 €</b>	<b>207.484,12 €</b>
<b><u>Ergänzung Feuerwehrhaus Dienhausen</u></b>		
2020		1.478,75 €
2021		21.264,20 €
2022		125.101,57 €
<b>Summen:</b>	<b>0,00 €</b>	<b>147.844,52 €</b>
<b><u>Digitales Klassenzimmer</u></b>		
2020	7.968,09 €	6.839,38 €
2021	5.000,00 €	34.673,11 €
2022	13.541,00 €	133.441,53 €
<b>Summen:</b>	<b>26.509,09 €</b>	<b>174.954,02 €</b>
<b><u>Errichtung Waldkindergarten</u></b>		
2021		29.171,18 €
2022		31.507,94 €
<b>Summen:</b>	<b>0,00 €</b>	<b>60.679,12 €</b>
<b><u>Sanierung Niederschlagswasser Dienhausen</u></b>		
2021		12.269,99 €
2022		113.869,46 €
<b>Summen:</b>	<b>0,00 €</b>	<b>126.139,45 €</b>
<b><u>Ökokontomaßnahmen</u></b>		
2022		69.185,87 €
<b>Summen:</b>	<b>0,00 €</b>	<b>69.185,87 €</b>
<b><u>Baugebiet Fl.Nr. 1/15 Gemarkung Denklingen</u></b>		
2022		968,91 €
<b>Summen:</b>	<b>0,00 €</b>	<b>968,91 €</b>
<b><u>Stützmauer Schiebelgasse</u></b>		
2022		21.657,34 €
<b>Summen:</b>	<b>0,00 €</b>	<b>21.657,34 €</b>
<b><u>Regenbecken Denklingen</u></b>		
2022		12.463,77 €
<b>Summen:</b>	<b>0,00 €</b>	<b>12.463,77 €</b>

Über- und außerplanmäßige Ausgaben über der Erheblichkeitsgrenze von 7.500 € - 2022 -				
Haushaltsstelle	Bezeichnung	Ansatz	Tatsächliche Ausgabe	Erläuterungen
024.6321	Öffentlichkeitsarbeit	25.000,00 €	56.473,21 €	Notwendiger Relaunch der Internetseiten mit zwischenzeitlichem Anbieterwechsel
130.5200	Ausrüstungsgegenstände Feuerwehren - Geringwertige Wirtschaftsgüter	13.520,00 €	24.042,62 €	Dringender Bedarf
130.5200	Feuerwehren - Besondere Aufwendungen für Bedienstete	15.000,00 €	28.287,81 €	Dringender Bedarf, auch LKW-Führerscheine
464.7000	KITA's Gesetzlicher Pflichtzuschuss	718.800,00 €	773.871,56 €	Erhöhung des Bedarfs
464.7001	KITA's Vertragliche Zuschüsse	3.000,00 €	26.383,86 €	Erhöhung des Bedarfs; 2021 extrem wenig, deshalb Haushaltsansatz zurückhaltend
540.6800	Arztpraxis - Abschreibungen	15.000,00 €	30.922,31 €	Abschreibungen sind keine tatsächlichen Ausgaben und beruhen auf den durchgeführten Investitionen; Zusätzliche Aktivierungen
540.6850	Arztpraxis - Verzinsung des Anlagekapitals	21.000,00 €	39.797,59 €	vgl. 540.6800
630.6800	Gemeindestraßen, Abschreibungen	392.000,00 €	475.919,93 €	vgl. 540.6800
630.6850	Gemeindestraßen, Verzinsung des Anlagekapitals	254.000,00 €	295.864,66 €	vgl. 540.6800
700.6800	Abwasserbeseitigung, Abschreibungen	- 60.000,00 €	- 12.648,47 €	vgl. 540.6800
700.6850	Abwasserbeseitigung, Verzinsung d. Anlagekap.	- 64.000,00 €	- 16.611,96 €	vgl. 540.6800
760.001.6800	BVZ - Abschreibungen	280.000,00 €	290.857,66 €	vgl. 540.6800
900.8100	Gewerbesteuerumlage	375.000,00 €	519.592,00 €	Verursacht durch erhöhte Gewerbesteuerentnahmen
910.8600	Zuführung zum Vermögenshaushalt	- €	2.752.816,93 €	Erhöhte Einnahmen und verminderte Ausgaben im Verwaltungshaushalt
464.003.9400	Errichtung KITA Neuwirt	3.000.000,00 €	3.661.797,22 €	Schneller Baufortschritt und etwas erhöhte Kosten
464.004.9400	Errichtung Waldkindergarten	20.000,00 €	31.507,94 €	Vor allem Kosten Stromanschluss durch LEW
630.064.9500	Errichtung Rathausvorplatz	550.000,00 €	997.849,70 €	Kostenverschiebung nach 2022 (2021: 445.000 Euro weniger ausgegeben)
700.040.9500	Regenbecken Denklingen	- €	12.463,77 €	Die Notwendigkeit der Maßnahme war nicht bekannt.
760.001.9400	Errichtung Bürger- und Vereinszentrum	1.000.000,00 €	2.181.630,47 €	Erhöhte Kosten; nachträgliche Aufträge;
815.050.9600	Stubental technische Anlagen	60.000,00 €	151.410,10 €	Erhöhte Kosten; bei den Hoch- und Tiefbauten wurden die Ansätze 2022 bei weitem nicht erreicht.
910.9100	Zuführung an Allgemeine Rücklage	- €	6.191.120,99 €	Verursacht durch Mehreinnahmen und Investitionsausfälle; die dementsprechende Entnahme ist im Haushalt 2023 vorgesehen.

## Schuldenübersicht

Bank	Darlehensbetrag	Aufnahme- jahr	Zinssatz in %	Festschreibung	Stand zu Beginn des HJ 2022	Zinsen 2022	Tilgung 2022	Stand zu Ende des HJ 2022	Restlaufzeit
DG Bank Bayern 1 910 00 7163 0010	3.323.397,23 €	1994	7,97	ganze Laufzeit	317.929,35 €	22.242,98 €	115.594,92 €	202.334,43 €	2024
BayernLabo 1000228951	3.000.000,00 €	2016	1,29	ganze Laufzeit	2.573.516,25 €	32.767,36 €	89.332,64 €	2.484.183,61 €	2046
DGHYP 3302345800	3.000.000,00 €	2016	1,92	ganze Laufzeit	2.608.967,72 €	49.498,39 €	82.801,61 €	2.526.166,11 €	2046
Helaba 800103143	4.770.000,00 €	2020	0,43	ganze Laufzeit	4.619.980,31 €	19.623,18 €	150.665,82 €	4.469.314,49 €	2050
Helaba 800106486	4.909.500,00 €	2021	0,88	ganze Laufzeit	4.909.500,00 €	46.688,53 €	144.323,80 €	4.765.176,20 €	2051
BayernLabo 1000359350	4.909.500,00 €	2021	0,75	ganze Laufzeit	4.909.500,00 €	40.006,51 €	144.099,73 €	4.765.400,27 €	2051
<b>Summen</b>					<b>19.939.393,63 €</b>	<b>210.826,95 €</b>	<b>726.818,52 €</b>	<b>19.212.575,11 €</b>	

## Gemeinde Denklingen - Übersicht über die Rücklagen

	Stand zu Beginn des Vorjahres 2021	Stand zu Beginn des Haushaltsjahres 2022*	Zuführungen 2022**	Entnahmen 2022**	Stand am Ende des Haushaltsjahres 2022*
<b>1. Allgemeine Rücklage</b>	8.008.749,54 €	8.589.203,89 €	6.191.120,99 €	8.483.410,75 €	6.296.914,13 €
<b>2. Wasser-gebührenrücklage</b>	0,00 €	0,00 €	0,00 €	0,00 €	0,00 €
<b>3. Kanal-gebührenrücklage</b>	0,00 €	0,00 €	0,00 €	0,00 €	0,00 €
<b>Summen</b>	8.008.749,54 €	8.589.203,89 €	6.191.120,99 €	8.483.410,75 €	6.296.914,13 €

\*Deutsche Bundesbank (105.793,14 €) + Sollüberschuss 31.12.

\*\* Nur Sollüberschüsse

### Berechnung des Mindestbetrages der Allgemeinen Rücklage (Betriebsmittel der Kasse):

Ausgaben des Verwaltungshaushalts der letzten drei Jahre nach den Haushaltsansätzen:

2022	11.941.550,00 €
2021	8.991.600,00 €
2020	9.908.000,00 €

Gesamtbetrag der letzten 3 Jahre 30.841.150,00 €

Durchschnitt der letzten 3 Jahre 10.280.383,33 €

Hiervon 1 v. H. 102.803,83 €