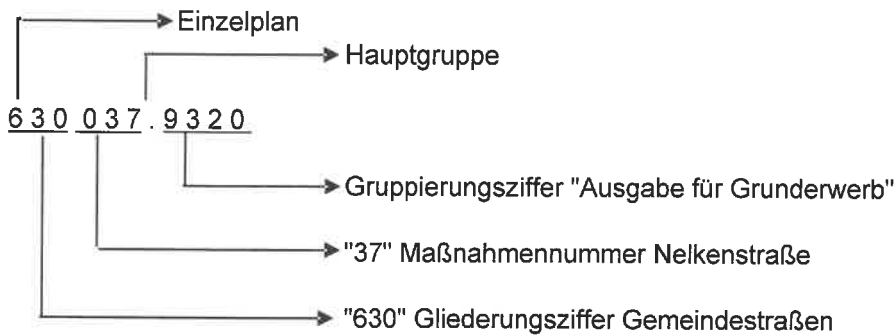


**Jahresrechnung**  
**Rechenschaftsbericht**  
**2021**

## Benutzungshinweise zur Systematik der Haushaltspositionen:

### 1. Beispiel einer Haushaltsstelle:



### 2. Kennzahlen der Einzelpläne:

0	Allgemeine Verwaltung
1	Öffentliche Sicherheit und Ordnung
2	Schulen
3	Wissenschaft, Forschung, Kulturpflege
4	Soziale Sicherung
5	Gesundheit, Sport, Erholung
6	Bau- und Wohnungswesen, Verkehr
7	Öffentliche Einrichtungen, Wirtschaftsförderung
8	Wirtschaftliche Unternehmen, allgem. Grund- und Sondervermögen
9	Allgemeine Finanzwirtschaft

### 3. Die Bedeutung der Hauptgruppen:

#### 3.1 Einnahmen

##### 3.1.1 Verwaltungshaushalt

0	Steuern, allgemeine Zuweisungen
1	Einnahmen aus Verwaltung und Betrieb
2	Sonstige Finanzeinnahmen

##### 3.1.2 Vermögenshaushalt

3	Einnahmen des Vermögenshaushalts
---	----------------------------------

#### 3.2 Ausgaben

##### 3.2.1 Verwaltungshaushalt

4	Personalausgaben
5,6	Sächlicher Verwaltungs- und Betriebsaufwand
7	Zuweisungen und Zuschüsse
8	Sonstige Finanzausgaben

##### 3.2.2 Vermögenshaushalt

9	Ausgaben des Vermögenshaushalts
---	---------------------------------

## Informationen zur Gemeinde und Bevölkerung, Angabe gemeindlicher Steuern und Gebühren:

### I.

Flächen am 31.12.2021: 56,7621 km<sup>2</sup>

### II.

30.06.2017	2.660 Einwohner
31.12.2017	2.671 Einwohner
31.12.2018	2.786 Einwohner
30.06.2019	2.813 Einwohner
31.12.2020	2.882 Einwohner
30.06.2021	2.898 Einwohner

### III.

Gemeindliche Steuerhebesätze 2021:

Hebesätze (%)	Grundsteuer A	Grundsteuer B	Gewerbsteuer
Denklingen	300	300	300

Die Hebesätze wurden seit 1972 nicht verändert.

### IV.

Die Hundesteuer beträgt	
für den ersten Hund	80,00 Euro
für den zweiten Hund	100,00 Euro
für jeden weiteren Hund	200,00 Euro
für Kampfhunde	1.000,00 Euro

### V.

#### Übersicht über die wichtigsten Gebühren im Haushaltsjahr 2021:

##### **Wasserbenutzungsgebühr:**

- Die Verbrauchsgebühr beträgt 1,87 € pro m<sup>3</sup> entnommenen Wassers + 7 % Mehrwertsteuer
- Die Grundgebühr beträgt bei der Verwendung des kleinsten Wasserzählers 38,65 €/Jahr + 7 % Mehrwertsteuer

##### **Abwassergebühr:**

- Die Einleitungsgebühr beträgt 0,91 € pro m<sup>3</sup> entnommenen Wassers.
- Die Grundgebühr beträgt bei der Verwendung des kleinsten Wasserzählers 27,00 €/Jahr.

##### **Grabnutzungsgebühren:**

Die Grabnutzungsgebühr beträgt pro Grabstätte, Jahr und Quadratmeter tatsächlicher Grabfläche 20 €, für Urnennischen pro Jahr bei Urnennischen für 2 Urnen

13,75 € und bei Urnennischen für 4 Urnen 27,00 €.

Für die bereits mit einem Grabsteinfundament versehenen Grabstätten wird pro Grabstätte und Jahr eine zusätzliche Gebühr von 4 € pro Jahr und Quadratmeter erhoben.

**Bestattungsgebühren:**

Die Gebühr für die Benutzung des Leichenhauses beträgt für jede Beisetzung 295,00 €. Sonstige Bestattungsgebühren werden nicht mehr erhoben, weil der jeweilige Bestatter nun direkt mit den Angehörigen abrechnet.

VI.

Wirtschaftlich bedeutsame Mitgliedschaften der Gemeinde Denklingen:

Schulverband Fuchstal, Zweckverband zur Abwasserbeseitigung der Fuchstalgemeinden, Raiffeisenbank Fuchstal-Denklingen eG, Münchner Hypobank, Wohnbaugesellschaft Buchloe, Waldgenossenschaft Denklingen, Jagdgenossenschaft Denklingen (Anteil 67,7 ha), Epfach (21,1 ha) und Dienhausen (12,3 ha), Waldsäge Fuchstal eG

VII.

Die Länge der Gemeindeverbindungsstraßen betrug am 31.12.2021 18,749 km und die der Ortsstraßen 19,804 km, insgesamt also 38,553 km.

# Einnahmen des Verwaltungshaushalts

## Rechnungsergebnisse

	2018	2019	2020	2021
Grundsteuern A	59.021,34 €	56.898,24 €	55.681,50 €	58.796,58 €
Grundsteuern B	269.758,62 €	219.180,57 €	323.673,27 €	261.403,68 €
Gewerbesteuer Brutto	6.323.366,91 €	2.988.832,00 €	502.462,00 €	3.051.074,00 €
Einkommensteuer- und Umsatzsteueranteil	2.401.451,00 €	2.553.772,00 €	2.528.309,00 €	2.717.624,00 €
Sonstige Gemeindesteuern	8.375,00 €	10.382,50 €	23.315,00 €	23.250,00 €
<b>Steuern insgesamt</b>	<b>9.061.972,87 €</b>	<b>5.829.065,31 €</b>	<b>3.433.430,77 €</b>	<b>6.112.148,26 €</b>
Schlüsselzuweisungen	- €	0,00 €	0,00 €	0,00 €
Gebühren und ähnl. Entgelte	475.888,10 €	449.239,34 €	479.825,62 €	683.567,18 €
Einnahmen aus Verkauf, Mieten, Pachten; sonstige Verwaltungs- und Betriebseinnahmen	102.841,24 €	190.994,83 €	31.951,55 €	201.195,50 €
Erstattung von Verwaltungs- und Betriebsausgaben	60.489,17 €	47.237,21 €	33.511,23 €	115.150,05 €
Zuweisungen und Zuschüsse für laufende Zwecke	703.600,69 €	662.809,50 €	5.071.901,44 €	1.298.913,70 €
Weitere Finanzeinnahmen	218.856,10 €	245.321,20 €	277.695,30 €	96.427,86 €
Kalkulatorische Einnahmen und innere Verrechnungen	977.656,14 €	1.113.957,96 €	1.139.092,89 €	1.697.349,73 €
Zuführung vom Vermögenshaushalt	56.371,06 €	527.180,65 €	4.178,06 €	0,00 €
<b>Gesamteinnahmen</b>	<b>11.657.675,37 €</b>	<b>9.065.806,00 €</b>	<b>10.471.586,86 €</b>	<b>10.204.752,28 €</b>

Rechnungsergebnisse je Einwohner	2018	2019	2020	2021
Haushaltsjahr				
Zahl der Einwohner (01.01.)	2660	2671	2786	2898
Grundsteuern A	22,19 €	21,30 €	19,99 €	20,29 €
Grundsteuern B	101,41 €	82,06 €	116,18 €	90,20 €
Gewerbesteuer Brutto	2.377,21 €	1.118,99 €	180,35 €	1.052,82 €
Einkommensteueranteil	902,80 €	956,11 €	907,51 €	937,76 €
Sonstige Gemeindesteuern	3,15 €	3,89 €	8,37 €	8,02 €
<b>Steuern insgesamt</b>	3.406,76 €	2.182,35 €	1.232,39 €	2.109,09 €
Schlüsselezuweisungen	- €	0,00 €	0,00 €	0,00 €
Gebühren und ähnl. Entgelte	178,91 €	168,19 €	172,23 €	235,88 €
Einnahmen aus Verkauf, Mieten, Pachten; sonstige Verwaltungs- und Betriebseinnahmen	38,66 €	71,51 €	11,47 €	69,43 €
Erstattung von Verwaltungs- und Betriebsausgaben	22,74 €	17,69 €	12,03 €	39,73 €
Zuweisungen und Zuschüsse für laufende Zwecke	264,51 €	248,15 €	1.820,50 €	448,21 €
Weitere Finanzeinnahmen	82,28 €	91,85 €	99,68 €	33,27 €
Kalkulatorische Einnahmen und innere Verrechnungen	367,54 €	417,06 €	408,86 €	585,70 €
Zuführung vom Vermögenshaushalt	21,19 €	197,37 €	1,50 €	0,00 €
<b>Gesamteinnahmen</b>	4.382,58 €	3.394,16 €	3.758,65 €	3.521,31 €

Vergleich Ansatz und Ergebnis

Einnahme- und Ausgabegruppen	Haushaltsplan 2021 einschließlich Nachträge		Ergebnis 2021		Unterschied
	Betrag	Prozent	Betrag	Prozent	
Grundsteuern A	59.000,00 €	0,66%	58.796,58 €	0,58%	-203,42 €
Grundsteuern B	261.450,00 €	2,91%	261.403,68 €	2,56%	-46,32 €
Gewerbesteuer Brutto	2.000.000,00 €	22,24%	3.051.074,00 €	29,90%	1.051.074,00 €
Einkommensteueranteil	2.504.750,00 €	27,86%	2.717.624,00 €	26,63%	212.874,00 €
Sonstige Gemeindesteuern	23.000,00 €	0,26%	23.250,00 €	0,23%	250,00 €
Schlüsselzuweisungen	- €	0,00%	0,00 €	0,00%	0,00 €
Gebühren und ähnl. Entgelte	719.550,00 €	8,00%	683.567,18 €	6,70%	-35.982,82 €
Einnahmen aus Verkauf, Mieten, Pachten; sonstige Verwaltungs- und Betriebseinnahmen	634.000,00 €	7,05%	201.195,50 €	1,97%	-432.804,50 €
Erstattung von Verwaltungs- und Betriebsausgaben	136.850,00 €	1,52%	115.150,05 €	1,13%	-21.699,95 €
Zuweisungen und Zuschüsse für laufende Zwecke	715.500,00 €	7,96%	1.298.913,70 €	12,73%	583.413,70 €
Weitere Finanzeinnahmen	184.850,00 €	2,06%	96.427,86 €	0,94%	-88.422,14 €
Kalkulatorische Einnahmen und innere Verrechnungen	1.197.800,00 €	13,32%	1.697.349,73 €	16,63%	499.549,73 €
Zuführung vom Vermögenshaushalt	554.850,00 €	6,17%	0,00 €	0,00%	-554.850,00 €
<b>Gesamteinnahmen</b>	<b>8.991.600,00 €</b>	<b>100,00%</b>	<b>10.204.752,28 €</b>	<b>100,00%</b>	<b>1.213.152,28 €</b>





# Ausgaben des Verwaltungshaushalts

## Rechnungsergebnisse

	2018	2019	2020	2021
Personalausgaben	720.561,19 €	815.175,59 €	948.176,80 €	954.019,69 €
Unterhaltung der Grundstücke, baulichen Anlagen und des sonstigen unbeweglichen Vermögens	178.988,82 €	224.393,06 €	174.638,61 €	236.606,75 €
Anschaffung und Unterhaltung von Geräten und sonstigen Gegenständen	33.668,95 €	49.642,25 €	45.631,29 €	47.764,09 €
Mieten und Pachten	18.466,77 €	21.689,98 €	52.199,32 €	68.378,62 €
Bewirtschaftung der Grundstücke, der baulichen Anlage, usw.	82.444,96 €	121.432,07 €	99.245,09 €	112.266,47 €
Halting von Fahrzeugen	41.061,50 €	39.475,66 €	48.550,80 €	46.619,56 €
Kalkulatorische Kosten	977.656,14 €	1.113.957,96 €	1.139.092,89 €	1.697.349,73 €
Sonstiger sächlicher und Verwaltungs- und Betriebsaufwand	685.635,61 €	908.663,96 €	1.462.186,85 €	1.448.516,72 €
Zuweisungen und Zuschüsse	381.264,46 €	488.577,45 €	426.520,00 €	550.934,73 €
Sozialaufwendungen	680.011,59 €	519.075,19 €	651.892,78 €	800.936,57 €
Zinsausgaben	151.963,38 €	140.577,13 €	129.116,76 €	136.919,05 €
Gewerbesteuerumlage	981.950,00 €	969.649,00 €	-6.230,00 €	374.464,00 €
Kreisumlage, Schulumlage, AZV-Umlage incl. Schuldendienst	3.504.977,46 €	3.653.496,70 €	4.017.497,64 €	2.606.452,92 €
Zuführung zum Vermögenshaushalt	3.219.024,54 €	0,00 €	1.283.068,03 €	1.123.523,38 €
<b>Summe</b>	<b>11.657.675,37 €</b>	<b>9.065.806,00 €</b>	<b>10.471.586,86 €</b>	<b>10.204.752,28 €</b>

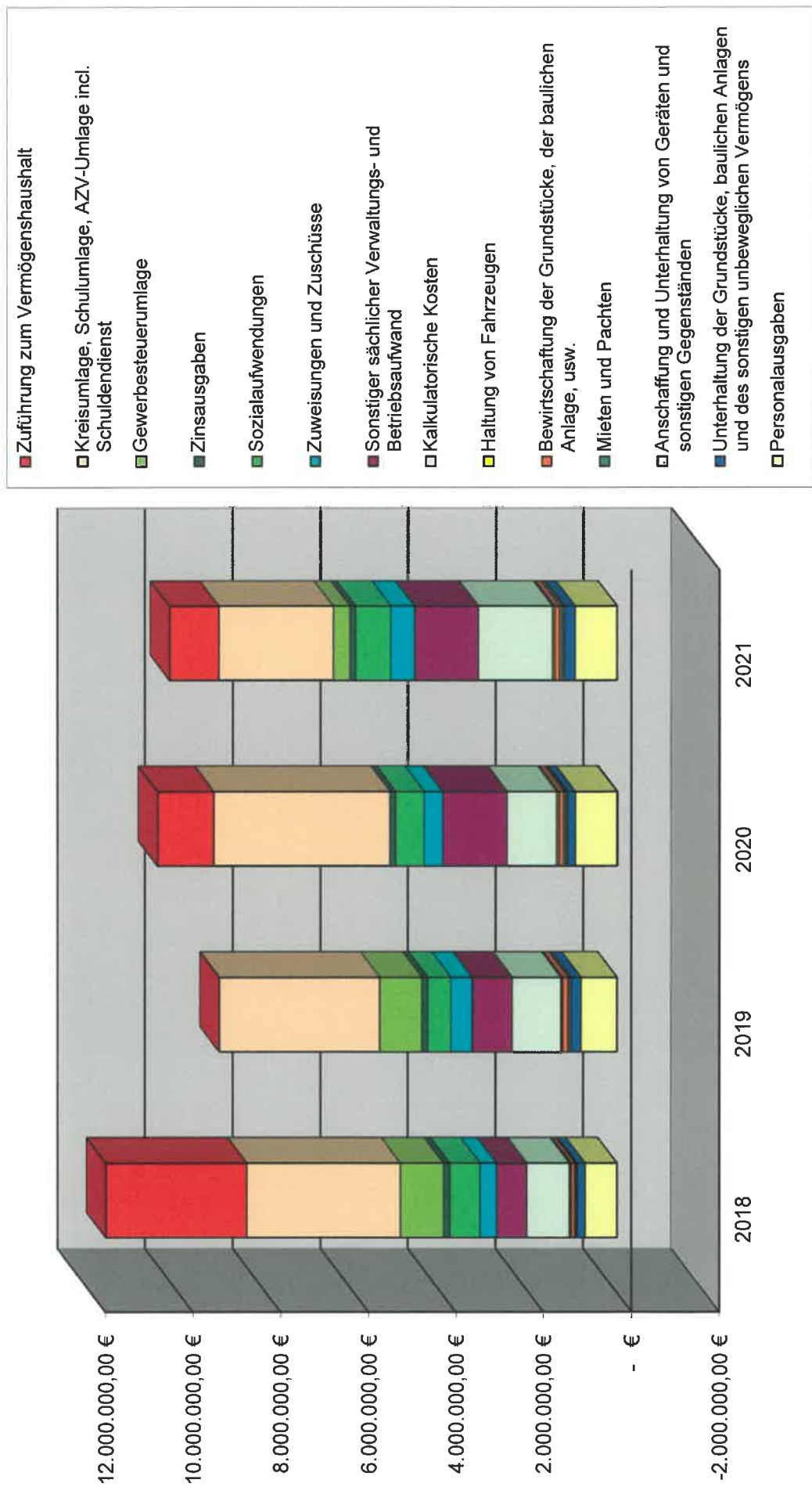
**Rechnungsergebnisse je Einwohner**

	2018	2019	2020	2021
Personalausgaben	270,89 €	305,19 €	340,34 €	329,20 €
Unterhaltung der Grundstücke, baulichen Anlagen und des sonstigen unbeweglichen Vermögens	67,29 €	84,01 €	62,68 €	81,64 €
Anschaffung und Unterhaltung von Geräten und sonstigen Gegenständen	12,66 €	18,59 €	16,38 €	16,48 €
Mieten und Pachten	6,94 €	8,12 €	18,74 €	23,60 €
Bewirtschaftung der Grundstücke, der baulichen Anlage, usw.	30,99 €	45,46 €	35,62 €	38,74 €
Haltung von Fahrzeugen	15,44 €	14,78 €	17,43 €	16,09 €
Kalkulatorische Kosten	367,54 €	417,06 €	408,86 €	585,70 €
Sonstiger sächlicher und Verwaltungsaufwand	257,76 €	340,20 €	524,83 €	499,83 €
Zuweisungen und Zuschüsse	143,33 €	182,92 €	153,09 €	190,11 €
Sozialaufwendungen	255,64 €	194,34 €	233,99 €	276,38 €
Zinsausgaben	57,13 €	52,63 €	46,34 €	47,25 €
Gewerbesteuerumlage	369,15 €	363,03 €	-2,24 €	129,21 €
Kreisumlage, Schulumlage, incl. AZV-Umlage				
Schuldendienst	1.317,66 €	1.367,84 €	1.442,03 €	899,40 €
Zuführung zum Vermögenshaushalt	1.210,16 €	0,00 €	460,54 €	387,69 €
<b>Summe</b>	<b>4.382,58 €</b>	<b>3.394,16 €</b>	<b>3.758,65 €</b>	<b>3.521,31 €</b>

**Vergleich Ansatz und Ergebnis**

Einnahme- und Ausgabegruppen	Haushaltsplan 2021 einschließlich Nachträge		Ergebnis 2021		Unterschied
	Betrag	Prozent	Betrag	Prozent	
Personalausgaben	965.450,00 €	10,74%	954.019,69 €	9,35%	-11.430,31 €
Unterhaltung der Grundstücke, baulichen Anlagen und des sonstigen unbeweglichen Vermögens	331.750,00 €	3,69%	236.606,75 €	2,32%	-95.143,25 €
Anschaffung und Unterhaltung von Geräten und sonstigen Gegenständen	52.450,00 €	0,58%	47.764,09 €	0,47%	-4.685,91 €
Mieten und Pachten	56.850,00 €	0,63%	68.378,62 €	0,67%	11.528,62 €
Bewirtschaftung der Grundstücke, der baulichen Anlage, usw.	176.200,00 €	1,96%	112.266,47 €	1,10%	-63.933,53 €
Haltung von Fahrzeugen	50.050,00 €	0,56%	46.619,56 €	0,46%	-3.430,44 €
Kalkulatorische Kosten	1.197.800,00 €	13,32%	1.697.349,73 €	16,63%	499.549,73 €
Sonstiger sächlicher und Verwaltungsaufwand	1.861.000,00 €	20,70%	1.448.516,72 €	14,19%	-412.483,28 €
Zuweisungen und Zuschüsse	507.200,00 €	5,64%	550.934,73 €	5,40%	43.734,73 €
Sozialaufwendungen	834.600,00 €	9,28%	800.936,57 €	7,85%	-33.663,43 €
Zinsausgaben	136.650,00 €	1,52%	136.919,05 €	1,34%	269,05 €
Gewerbesteuerumlage	210.000,00 €	2,34%	374.464,00 €	3,67%	164.464,00 €
Kreisumlage, Schulumlage, incl. AZV-Umlage	2.611.600,00 €	0,29	2.606.452,92 €	25,54%	-5.147,08 €
Schuldendienst zum Vermögenshaushalt	- €	-	1.123.523,38 €	11,01%	1.123.523,38 €
<b>Summe</b>	<b>8.991.600,00 €</b>	<b>100,00%</b>	<b>10.204.752,28 €</b>	<b>100,00%</b>	<b>1.213.152,28 €</b>

## Ausgaben des Verwaltungshaushalts



# Einnahmen des Vermögenshaushalts

## Rechnungsergebnisse

	2018	2019	2020	2021
Zuführung vom				
Verwaltungshaushalt	3.219.024,54 €	0,00 €	1.283.068,03 €	1.123.523,38 €
Entnahmen aus Rücklagen	823.910,83 €	7.731.483,22 €	14.493.988,95 €	7.902.956,40 €
Rückflüsse von Darlehen	- €	0,00 €	0,00 €	0,00 €
Verkaufserlöse	479.212,53 €	73.557,07 €	258.039,00 €	791.614,16 €
Beiträge	397.773,01 €	63.333,44 €	406.714,06 €	155.882,04 €
Zuschüsse	652.900,00 €	767.959,85 €	42.540,09 €	2.999.255,40 €
Kredite	- €	0,00 €	4.770.000,00 €	9.819.000,00 €
Sonstige Einnahmen	- €	0,00 €	0,00 €	0,00 €
<b>Summe</b>	<b>5.572.820,91 €</b>	<b>8.636.333,58 €</b>	<b>21.254.350,13 €</b>	<b>22.792.231,38 €</b>

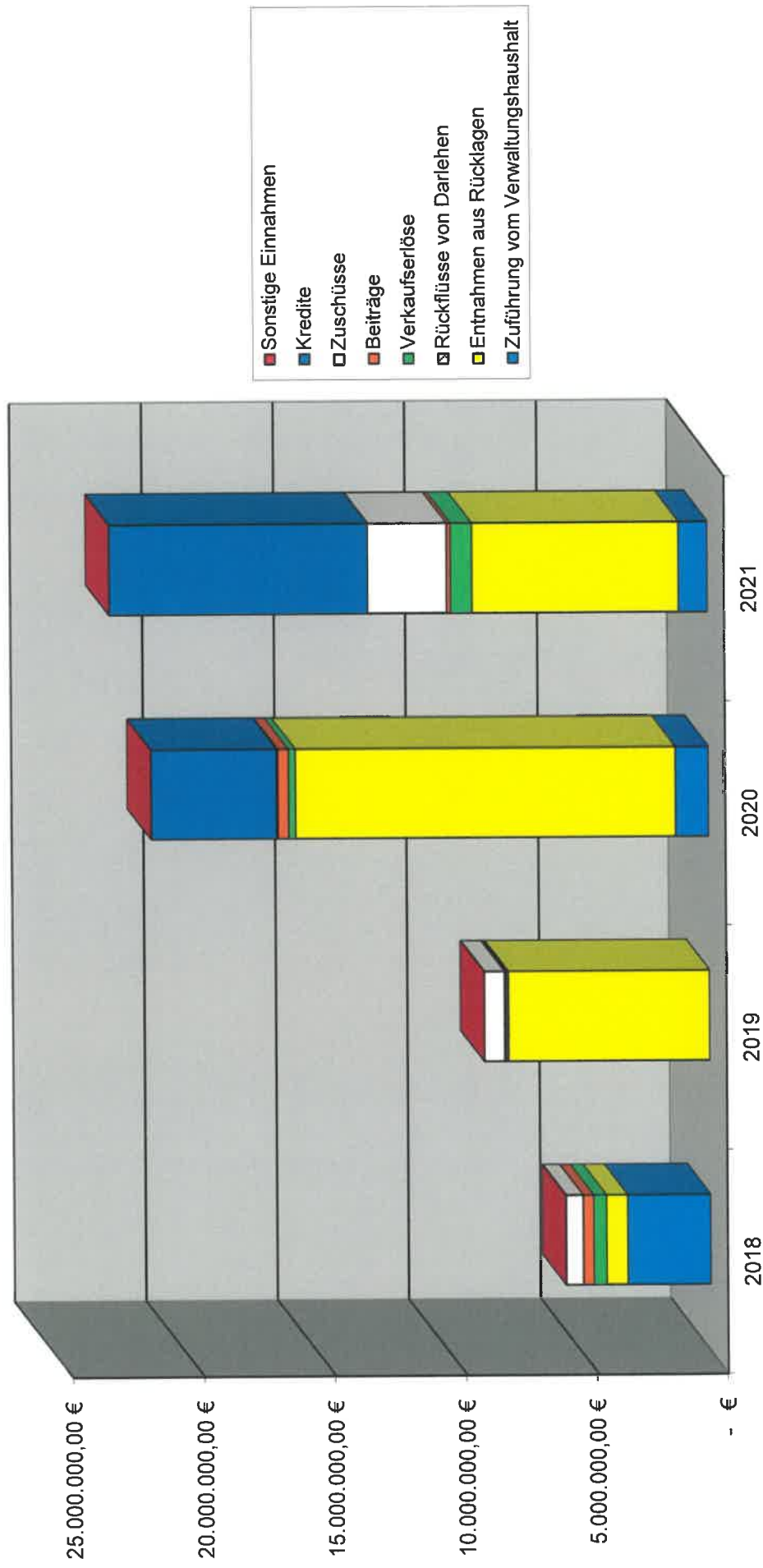
Rechnungsergebnisse je  
Einwohner

	2018	2019	2020	2021
Zuführung vom				
Verwaltungshaushalt	1.210,16 €	0,00 €	460,54 €	387,69 €
Entnahmen aus Rücklagen	309,74 €	2.894,60 €	5.202,44 €	2.727,04 €
Rückflüsse von Darlehen	- €	0,00 €	0,00 €	0,00 €
Verkaufserlöse	180,16 €	27,54 €	92,62 €	273,16 €
Beiträge	149,54 €	23,71 €	145,98 €	53,79 €
Zuschüsse	245,45 €	287,52 €	15,27 €	1.034,94 €
Kredite	- €	0,00 €	1.712,13 €	3.388,20 €
Sonstige Einnahmen	- €	0,00 €	0,00 €	0,00 €
<b>Summe</b>	<b>2.095,05 €</b>	<b>3.233,37 €</b>	<b>7.628,98 €</b>	<b>7.864,81 €</b>

**Vergleich Ansatz und Ergebnis**

Einnahme- und Ausgabegruppen	Haushaltsplan 2021 einschließlich Nachträge		Ergebnis 2021		Unterschied
	Betrag	Prozent	Betrag	Prozent	
Zuführung vom Verwaltungshaushalt	- €	0,00%	1.123.523,38 €	4,93%	1.123.523,38 €
Entnahmen aus Rücklagen	7.890.100,00 €	37,40%	7.902.956,40 €	34,67%	12.856,40 €
Rückflüsse von Darlehen	- €	0,00%	- €	0,00%	- €
Verkaufserlöse	1.020.000,00 €	4,83%	791.614,16 €	3,47%	228.385,84 €
Beiträge	553.650,00 €	2,62%	155.882,04 €	0,68%	397.767,96 €
Zuschüsse	1.813.800,00 €	8,60%	2.999.255,40 €	13,16%	1.185.455,40 €
Kredite	9.819.000,00 €	46,54%	9.819.000,00 €	43,08%	- €
Sonstige Einnahmen	- €	0,00%	- €	0,00%	- €
<b>Summe</b>	<b>21.096.550,00 €</b>	<b>100,00%</b>	<b>22.792.231,38 €</b>	<b>100,00%</b>	<b>1.695.681,38 €</b>

# Einnahmen des Vermögenshaushalts





# Ausgaben des Vermögenshaushalts

## Rechnungsergebnisse

	2018	2019	2020	2021
Zuführung zum				
Verwaltungshaushalt	56.371,06 €	527.180,65 €	4.178,06 €	- €
Zuführungen an Rücklagen	1.321.464,78 €	1.346.495,74 €	8.002.956,40 €	8.483.410,75 €
Gewährung von Darlehen	- €	0,00 €	0,00 €	- €
Vermögenserwerb	227.589,45 €	1.347.326,65 €	700.773,25 €	319.491,14 €
Baumaßnahmen	2.858.610,57 €	5.096.253,44 €	12.201.855,86 €	13.503.859,94 €
Tilgung von Krediten	277.136,54 €	279.719,53 €	282.345,49 €	435.034,81 €
Zuschüsse	831.648,51 €	39.357,57 €	62.241,07 €	50.434,74 €
Sonstige Ausgaben	- €	0,00 €	0,00 €	- €
<b>Summe</b>	<b>5.572.820,91 €</b>	<b>8.636.333,58 €</b>	<b>21.254.350,13 €</b>	<b>22.792.231,38 €</b>

(Euro-Rundungsdifferenz)

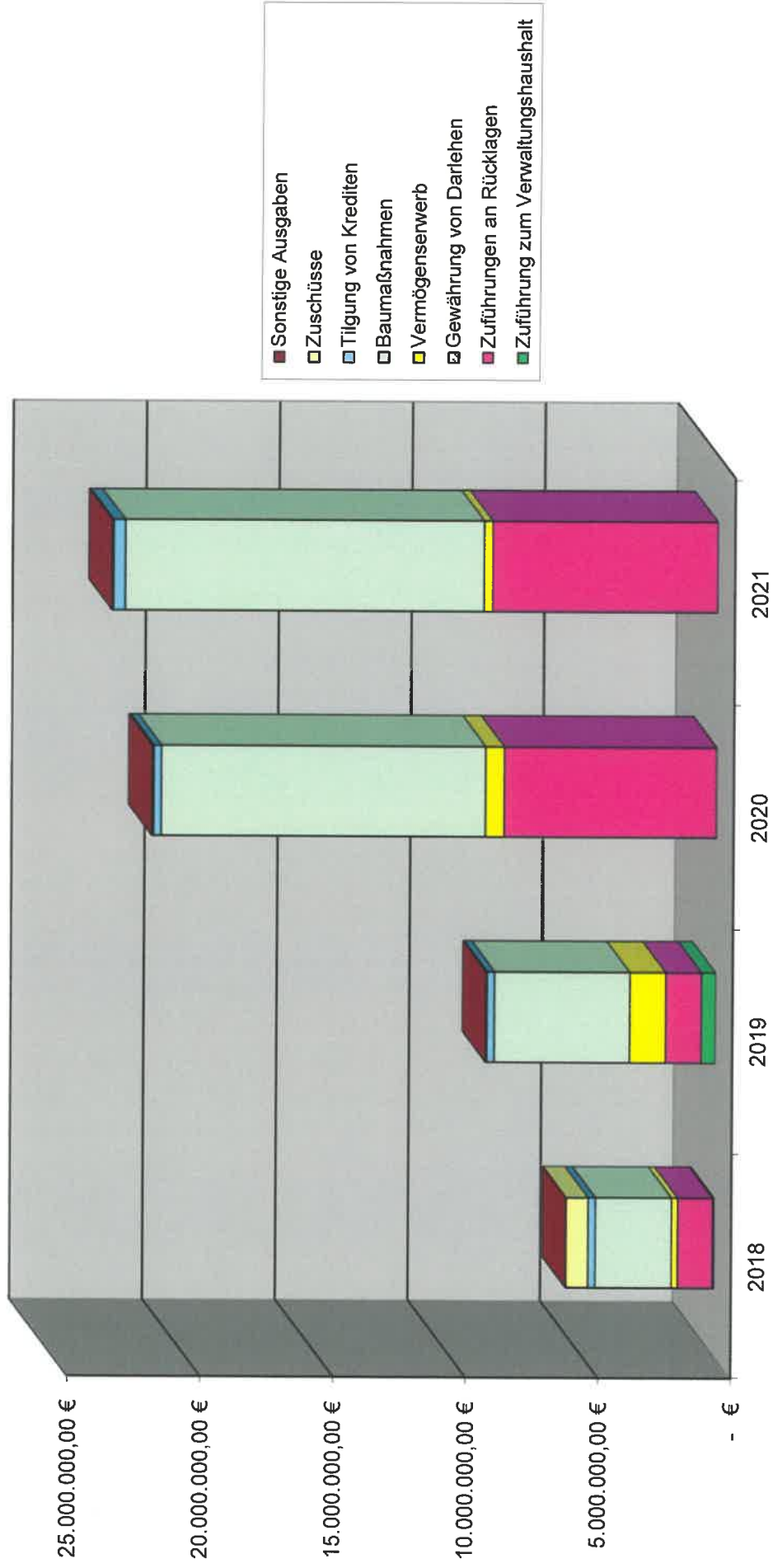
Rechnungsergebnisse je  
Einwohner

	2018	2019	2020	2021
Zuführung zum				
Verwaltungshaushalt	21,19 €	197,37 €	1,50 €	- €
Zuführungen an Rücklagen	496,79 €	504,12 €	2.872,56 €	2.927,33 €
Gewährung von Darlehen	- €	0,00 €	0,00 €	- €
Vermögenserwerb	85,56 €	504,43 €	251,53 €	110,25 €
Baumaßnahmen	1.074,67 €	1.907,99 €	4.379,70 €	4.659,72 €
Tilgung von Krediten	104,19 €	104,72 €	101,34 €	150,12 €
Zuschüsse	312,65 €	14,74 €	22,34 €	17,40 €
Sonstige Ausgaben	- €	0,00 €	0,00 €	- €
<b>Summe</b>	<b>2.095,05 €</b>	<b>3.233,37 €</b>	<b>7.628,98 €</b>	<b>7.864,81 €</b>

Vergleich Ansatz und Ergebnis

Einnahme- und Ausgabegruppen	Haushaltsplan 2021 einschließlich Nachträge		Ergebnis 2021		Unterschied
	Betrag	Prozent	Betrag	Prozent	
Zuführung zum Verwaltungshaushalt	554.850,00 €	2,63%	- €	0,00%	- 554.850,00 €
Zuführungen an Rücklagen	- €	0,00%	8.483.410,75 €	37,22%	8.483.410,75 €
Gewährung von Darlehen	- €	0,00%	- €	0,00%	- €
Vermögenserwerb	570.000,00 €	2,70%	319.491,14 €	1,40%	- 250.508,86 €
Baumaßnahmen	17.649.700,00 €	83,66%	13.503.859,94 €	59,25%	- 4.145.840,06 €
Tilgung von Krediten	435.100,00 €	2,06%	435.034,81 €	1,91%	- 65,19 €
Zuschüsse	1.886.900,00 €	8,94%	50.434,74 €	0,22%	- 1.836.465,26 €
Sonstige Ausgaben	- €	0,00%	- €	0,00%	- €
<b>Summe</b>	<b>21.096.550,00 €</b>	<b>100,00%</b>	<b>22.792.231,38 €</b>	<b>100,00%</b>	<b>1.695.681,38 €</b>

## Ausgaben des Vermögenshaushalts



## Berechnung finanzstatistischer Kennzahlen anhand des Jahresrechnung 2021

### I.

#### Vorbemerkung - Definition der Nenner der Quotienten

##### 1. Bereinigte Ausgaben des Gesamthaushalts:

Ausgaben des Verwaltungs- und Vermögenshaushalts:	32.996.983,66 €
./. Besondere Finanzierungsvorgänge	
Gruppen 892, 91, 974 - 979, 992	8.918.445,56 €
./. Haushaltstechnische Verrechnungen	
Gruppen 679, 68, 809, 810, 86, 90	2.464.569,05 €
./. Zahlungen von gleicher Ebene	
Gruppen 062, 072, 162, 172, 202, 232, 322, 362, 372	290,03 €
 Bereinigte Ausgaben des Gesamthaushalts	 21.613.679,02 € 

##### 2. Bereinigte Einnahmen des Gesamthaushalts:

Einnahmen des Verwaltungs- und Vermögenshaushalts:	32.996.983,66 €
./. Besondere Finanzierungsvorgänge	
Gruppen 31, 374 - 379	17.721.956,40 €
./. Haushaltstechnische Verrechnungen	
Gruppen 169, 209, 27, 28, 30, 810	3.195.337,11 €
./. Zahlungen von gleicher Ebene	
Gruppen 062, 072, 162, 172, 202, 232, 322, 362, 372	290,03 €
 Bereinigte Einnahmen des Gesamthaushalts	 12.079.400,12 € 

##### 3. Investitionen:

Erwerb von Beteiligungen, Kapitaleinlagen, Gruppe 930	- €
Erwerb von Grundstücken, Gruppe 932	4.834,36 €
Erwerb von bewegl. Sachen d. Anlagevermögens, Gruppe 935	314.656,78 €
Baumaßnahmen, Gruppen 94 - 96	13.503.859,94 €
	13.823.351,08 €

### II.

#### Berechnungen

<b>1. Sachaufwandsquote:</b>	Summe Gruppen 50 - 66:	1.952.827,09 €
	Summe Gruppen 675 - 677:	- €
	Summe Gruppe 717:	13.432,39 €
	Summe Gruppe 84:	- €
	Sächlicher Verwaltungs- und Betriebsaufwand	1.966.259,48 €
<b>21.613.679,02 €</b>	<b>=</b>	<b>100%</b>
<b>1.966.259,48 €</b>	<b>=</b>	<b>9,10%</b>

**2. Zinsausgabenquote:** Summe Gruppe 800 - 808 136.919,05 €

21.613.679,02 € = 100%  
136.919,05 € = 0,63%

**3. Investitionsausgabenquote:** Gewährung von Darlehen, 92 - €  
Vermögenserwerb, 93 319.491,14 €  
Baumaßnahmen, 94 - 96 13.503.859,94 €  
Zuweisungen, Zuschüsse, 98 50.434,74 €  
13.873.785,82 €

21.613.679,02 € = 100%  
13.873.785,82 € = 64,19%

**4. Sachinvestitionsquote:** Erwerb von Grundstücken, 932 4.834,36 €  
Erwerb von beweglichen Sachen  
des Anlagenvermögens, 935 314.656,78 €  
\$Baumaßnahmen, 94 - 96 13.503.859,94 €  
13.823.351,08 €

21.613.679,02 € = 100%  
13.823.351,08 € = 63,96%

**5. Steuereinnahmequote:** Steuern und steuerähnliche  
Einnahmen 00 - 03 6.112.148,26 €  
./. Gewerbesteuerumlage 810 374.464,00 €  
5.737.684,26 €

12.079.400,12 € = 100%  
5.737.684,26 € = 47,50%

**6. Steuerdeckungsquote:** Steuern und steuerähnliche  
Einnahmen 00 - 03 6.112.148,26 €  
./. Gewerbesteuerumlage 810 374.464,00 €  
5.737.684,26 €

21.613.679,02 € = 100%  
5.737.684,26 € = 26,55%

**7. Kreditfinanzierungsquote:**

Einnahmen aus Krediten 37 9.819.000,00 €  
./. Tilgung von Krediten 97 435.034,81 €  
9.383.965,19 €

21.613.679,02 € = 100%  
9.383.965,19 € = 43,42%

### 8. Zinslastquote:

Zinsausgaben (ohne innere Darlehen) 800 - 808			136.919,05 €
12.079.400,12 €	=	100%	
136.919,05 €	=	1,13%	

### 9. Schuldendienstbelastungsquote:

Zinsausgaben (ohne innere Darlehen) 800 - 808			136.919,05 €
Tilgung von Krediten (ohne Umschuldungen), Rückzahlung von inneren Darlehen 970 - 977, 979			435.034,81 €
			<u>571.953,86 €</u>
12.079.400,12 €	=	100%	
571.953,86 €	=	4,73%	

### 10. Freie Investitionsspitze:

Zuführung vom Verwaltungshaushalt 30		1.123.523,38 €
./i. Zuführung zum Verwaltungshaushalt 90		- €
./i. Zuführungen an Rücklagen 91, soweit notwendig für Mindestrücklage		271.273,95 €
./i. Tilgung von Krediten (ohne Umschuldungen) 970 - 977		435.034,81 €
./i. Rückzahlung von inneren Darlehen 979		- €
./i. Kreditbeschaffungskosten 990		- €
		<u>417.214,62 €</u>

### 11. Finanzierungsquote der freien Investitionsspitze:

Freie Spitze:			417.214,62 €
13.823.351,08 €	=	100%	
417.214,62 €	=	3,02%	

### 12. Finanzierungsquote der Zuweisungen insgesamt:

Zuweisungen und Zuschüsse für Investitionen und Investitionsförderungsmaßnahmen 36:			2.999.255,40 €
13.823.351,08 €	=	100%	
2.999.255,40 €	=	21,70%	

### 13. Kreditfinanzierungsquote der Investitionen:

Einnahmen aus Krediten und inneren Darlehen (ohne Umschuldungen) 370 - 377, 379:			9.819.000,00 €
13.823.351,08 €	=	100%	
9.819.000,00 €	=	71,03%	

### 14. Freie Spitze im Anteil an den Ausgaben des Verwaltungshaushalt:

10.204.752,28 €	=	100%	
417.214,62 €	=	4,09%	

# Wichtige Finanzausgleichdaten

2018 :

	Einnahmen €	Ausgaben €
Grundsteuer A 000	59.021	
Grundsteuer B 001	269.759	
Gewerbsteuer 003	6.323.367	
Einkommen- und Umsatzsteueranteil 010 + 012	2.401.451	
Schlüsselzuweisungen 04	0	
Sonstige allgemeine Zuweisungen 06	235.148	
Gewerbsteuerumlage 810		981.950
Umlage Deutsche Einheit und Kreisumlage 83		3.504.977
<b>Nettoeinnahmen:</b>	<b>4.801.818</b>	

2019 :

	Einnahmen €	Ausgaben €
Grundsteuer A 000	56.898	
Grundsteuer B 001	219.181	
Gewerbsteuer 003	2.988.832	
Einkommen- und Umsatzsteueranteil 010 + 012	2.553.772	
Schlüsselzuweisungen 04	0	
Sonstige allgemeine Zuweisungen 06	256.349	
Gewerbsteuerumlage 810		969.649
Umlage Deutsche Einheit und Kreisumlage 83		3.653.497
<b>Nettoeinnahmen:</b>	<b>1.451.886</b>	



2020 :

Grundsteuer A 000	
Grundsteuer B 001	
Gewerbsteuer 003	
Einkommen- und Umsatzsteueranteil 010 + 012	
Schlüsselzuweisungen 04	
Sonstige allgemeine Zuweisungen 06	
Gewerbsteuerumlage 810	
Umlage Deutsche Einheit und Kreisumlage 83	
<b>Nettoeinnahmen:</b>	

Einnahmen €	Ausgaben €
55.682	
323.673	
502.452	
2.528.309	
0	
4.605.776	
	-6.230
	4.017.498
<b>4.004.625</b>	

2021 :

Grundsteuer A 000	
Grundsteuer B 001	
Gewerbsteuer 003	
Einkommen- und Umsatzsteueranteil 010 + 012	
Schlüsselzuweisungen 04	
Sonstige allgemeine Zuweisungen 06	
Gewerbsteuerumlage 810	
Umlage Deutsche Einheit und Kreisumlage 83	
<b>Nettoeinnahmen:</b>	

Einnahmen €	Ausgaben €
58.797	
261.404	
3.051.074	
2.717.624	
0	
644.247	
	374.464
	2.606.453
<b>3.752.228</b>	

# Aufstellung über Investitionen 2021

## 1. Einzelne Investitionen:

IT-Anlage Rathaus	6.013,59 €
Feuerwehrausrüstungsgegenstände (Vermögenshaushalt)	14.460,38 €
Instandsetzung Feuerwehrgerätehaus Denklingen	2.697,73 €
Löschteich Dienhausen	918,92 €
Grundschule Backofen	1.005,55 €
Vereinsbezuschungen	541,15 €
Kinderspielplatzgeräte	1.203,79 €
Straßenbeleuchtungsmaßnahmen Allgemein	12.346,56 €
Grundstücksanschlüsse Abwasserbeseitigung	18.260,48 €
Investitionsumlage an Abwasserzweckverband	36.393,63 €
Erwerb eines Baklenmähers	4.341,12 €
Erwerb einer Leichtgutschaufel	2.798,00 €
Feldwegebauzuschüsse	19.933,17 €
Gasversorgungsausbau	13.499,96 €
Grundstücksanschlüsse Wasserversorgung	7.793,53 €
Wasserzählereinkauf	6.015,02 €

## 2. Investitionen über mehrere Jahre bzw. mit diesbezüglichen Einnahmen:

	Einnahmen	Ausgaben
<b><u>Rathausneubau Hirsch inkl. Grunderwerb</u></b>		
2015		334.550,41 €
2016		309.264,61 €
2017	13.750,00 €	1.316.756,41 €
2018	632.200,00 €	1.253.968,83 €
2019		2.243.412,31 €
2020		353.688,02 €
2021	487.800,00 €	28.758,56 €
<b>Summen:</b>	<b>1.133.750,00 €</b>	<b>5.840.399,15 €</b>
<b><u>Bürger- und Vereinszentrum inkl. Grunderwerb</u></b>		
2014		9.595,99 €
2015		263.857,81 €
2016		97.886,04 €
2017		1.803.507,57 €
2018		110.339,09 €
2019		803.319,85 €
2020		5.340.677,38 €
2021 Straßenbeleuchtung		19.685,46 €
2021	48.600,00 €	6.905.836,30 €
<b>Summen:</b>	<b>48.600,00 €</b>	<b>15.354.705,49 €</b>
<b><u>Wohnbaugebiet Obstwiese</u></b>		
2015 Grunderwerb		14.076,66 €
2016 Grunderwerb		140,37 €
2016 Straßenbau		7.486,05 €
2017 Grundstücksverkäufe	3.295.327,73 €	
2017 Grunderwerb		1.514.232,40 €
2017 Straßenbau	333.904,00 €	470.626,55 €
2017 Abwasseranlage	529.360,00 €	200.139,55 €
2017 Wasserversorgung	82.853,79 €	140.635,46 €
2018 Grundstücksverkäufe	56.869,20 €	

2018 Straßenbau	5.453,00 €	88.928,35 €
2018 Abwasseranlage	8.645,00 €	28.496,92 €
2018 Wasserversorgung	1.493,08 €	28.789,38 €
2019 Straßenbeleuchtung		76.824,92 €
2020 Straßenbau		57.372,24 €
2021 Straßenbau		8.151,11 €
2021 Wasserversorgung		311,35 €
<b>Summen:</b>	<b>4.313.905,80 €</b>	<b>2.636.211,31 €</b>

**Beseitigung Hangrutschgefahr Claudius-Paternus-Weg**

2015		5.980,94 €
2016		88.808,38 €
2017		405.507,09 €
2018		130.338,62 €
2019		11.345,14 €
2020		355,88 €
2021		3.606,12 €
<b>Summen:</b>		<b>645.942,17 €</b>

**Baugebiet Talblick**

2015 Planung		3.271,29 €
2015 Grunderwerb		1.595,23 €
2015 Straßenbau		4.167,80 €
2016 Einnahmen	187.128,00 €	
2016 Grunderwerb		28.244,77 €
2016 Straßenbau		81.224,40 €
2016 Kanalbau		55.083,03 €
2016 Wasserbau		12.153,58 €
2016 Planung		11.173,16 €
2017 Straßenbau	134.846,91 €	15.637,12 €
2017 Grunderwerb		4.449,50 €
2017 Abwasseranlage	4.399,00 €	4.399,00 €
2017 Wasserversorgung	2.584,83 €	2.584,83 €
2017 Planung	9.785,26 €	
2018 Straßenbau	-6.702,17 €	53.398,81 €
2018 Sonstige Ausgaben		53.658,54 €
2018 Abwasseranlage	3.498,92 €	3.498,92 €
2018 Wasserversorgung	2.457,91 €	2.457,91 €
2018 Planung	745,34 €	745,34 €
2019 Straßenbau		4.359,14 €
2020 Straßenbau		15.599,64 €
2021 Straßenbau		458,53 €
2021 Abwasser		458,53 €
2021 Wasserversorgung		385,32 €
<b>Summen:</b>	<b>338.744,00 €</b>	<b>359.004,39 €</b>

**Errichtung einer Arztpraxis**

2016		8.243,02 €
2017		8.186,78 €
2018		14.282,13 €
2019		64.952,08 €
2020		225.378,43 €
2021		909.408,90 €
<b>Summen:</b>		<b>1.230.451,34 €</b>

**Dorfplatz - Außenanlagen Rathaus**

2016		36.919,23 €
2017	37.200,00 €	150.061,86 €
2018		1.077,23 €

2019		79.448,19 €
2020		1.317.496,71 €
2021		1.126.800,00 €
	<b>Summen:</b>	<b>1.154.199,85 €</b>
		<b>1.164.000,00 €</b>
		<b>2.739.203,07 €</b>
<b><u>Neue Wasserversorgung</u></b>		
2016		209.446,75 €
2017		84.861,38 €
2018		109.889,03 €
2019		419.913,01 €
2020		3.605.801,02 €
2021		1.174.171,40 €
	<b>Summen:</b>	<b>2.860.958,60 €</b>
		<b>1.174.171,40 €</b>
		<b>7.290.869,79 €</b>
<b><u>Neubau achtgruppige Kindertagesstätte</u></b>		
2018		9.561,91 €
2019		148.064,90 €
2020		467.605,68 €
2021		184.389,15 €
	<b>Summen:</b>	<b>809.621,64 €</b>
<b><u>Wohnbaugebiet Unter der Halde</u></b>		
2018 Grunderwerb		5.656,03 €
2019 Grunderwerb		192.210,51 €
2019 Straßenbau		6.039,22 €
2019 Abwasser		9.756,48 €
2019 Wasserversorgung		2.974,26 €
2020 Grunderwerb		10.193,04 €
2020 Straßenbau		151.719,50 €
2020 Abwasser		112.366,27 €
2020 Wasser		33.971,29 €
2021 Grundstücke	571.139,58 €	2.142,00 €
2021 Straßen	23.912,50 €	11.284,63 €
2021 Abwasser	24.750,00 €	65.565,83 €
2021 Wasser	5.236,49 €	1.234,33 €
	<b>Summen:</b>	<b>605.113,39 €</b>
		<b>625.038,57 €</b>
<b><u>Straßenbau Wangerqasse</u></b>		
2018		21.492,09 €
2019		174.030,50 €
2020		8.139,17 €
2021		81.918,99 €
	<b>Summen:</b>	<b>285.580,75 €</b>
<b><u>Wertstoffsammelstelle Egart</u></b>		
2018		14.802,18 €
2019 Grunderwerb		113.667,47 €
2019		9.038,41 €
2020		9.060,45 €
	<b>Summen:</b>	<b>146.568,51 €</b>
<b><u>Feuerwehrfahrzeug Dienhausen</u></b>		
2019		3.810,02 €
2020		3.200,15 €
2021	45.845,00 €	224.082,21 €
	<b>Summen:</b>	<b>231.092,38 €</b>
		<b>45.845,00 €</b>
<b><u>Wohnbaugebiet Hinterberg</u></b>		
2019 Grunderwerb		3.076,42 €
2019 Straßenbau		6.527,82 €

2019 Abwasser		16.105,42 €
2019 Wasserversorgung		5.364,85 €
2020 Grunderwerb		376.709,60 €
2020 Straßenbau		17.896,82 €
2020 Abwasser		12.507,83 €
2020 Wasser		3.452,04 €
2021 Grunderwerb		353,17 €
2021 Straßenbau		149.973,87 €
2021 Abwasser		96.394,27 €
2021 Wasser		57.660,05 €
<b>Summen:</b>	<b>0,00 €</b>	<b>746.022,16 €</b>

**Gewerbegebiet Egart II**

2019 Straßenbau		7.773,16 €
2019 Abwasser		3.291,55 €
2019 Grund		756.196,24 €
2019 Wasserversorgung		945,88 €
2020 Feldlerchenausgleichsfläche		48.387,37 €
2020 Straßenbau		16.952,57 €
2020 Abwasser		19.230,59 €
2020 Grund		1.547,00 €
2020 Wasser		6.004,21 €
2021 Straßenbau		245.914,06 €
2021 Abwasser		219.406,90 €
2021 Grundstücke		1.428,00 €
2021 Wasser		77.591,05 €
<b>Summen:</b>	<b>0,00 €</b>	<b>1.404.668,58 €</b>

**Regenwasserauslass Lech**

2019		3.269,39 €
2020		21.351,86 €
2021		153.033,09 €
<b>Summen:</b>	<b>0,00 €</b>	<b>177.654,34 €</b>

**Ergänzung Feuerwehrhaus Dienhausen**

2020		1.478,75 €
2021		21.264,20 €
<b>Summen:</b>	<b>0,00 €</b>	<b>22.742,95 €</b>

**Digitales Klassenzimmer**

2020	7.968,09 €	6.839,38 €
2021	5.000,00 €	34.673,11 €
<b>Summen:</b>	<b>12.968,09 €</b>	<b>41.512,49 €</b>

**Kanalbau Rathausumfeld**

2020		125.038,22 €
2021		163.594,53 €
<b>Summen:</b>	<b>0,00 €</b>	<b>288.632,75 €</b>

**Über- und außerplanmäßige Ausgaben  
über der Erheblichkeitsgrenze von 7.500 €  
- 2021 -**

Haushaltsstelle	Bezeichnung	Ansatz	Tatsächliche Ausgabe	Erläuterungen
060.6800	Rathaus Abschreibungen	52.250,00 €	78.075,36 €	Abschreibungen sind keine tatsächlichen Ausgaben und beruhen auf den durchgeführten Investitionen
060.6850	Rathaus Verzinsung des Anlagekapitals	66.200,00 €	181.405,65 €	vgl. 060.6800 + Änderung des Zinssatzes
211.4140	Vergütungen an tariflich Beschäftigte	46.250,00 €	76.304,24 €	Übernahme des OGTS-Peronals
464.5301	Miete KITA-Container	- €	22.315,54 €	Nachträglicher Beschluss des Gemeinderats
464.7000	Kindergarten gesetzlicher Pflichtzuschuss	572.100,00 €	697.853,56 €	Erhöhung des Bedarfs
540.6800	Arztpraxis - Abschreibungen	- €	14.292,18 €	vgl. 060.6800
540.6850	Arztpraxis - Verzinsung des Anlagekapitals	- €	20.447,08 €	vgl. 060.6850
610.016.6550	Bebauungsplan Hirschvogel	20.300,00 €	29.050,88 €	Erhöhter Bedarf
610.020.6550	Bebauungsplan Hinterberg	50.000,00 €	83.355,48 €	V.a. Rechtsanwaltskosten
630.6800	Gemeindestraßen, Abschreibungen	356.650,00 €	391.006,47 €	vgl. 060.6800
630.6850	Gemeindestraßen, Verzinsung des Anlagekapitals	167.650,00 €	253.696,55 €	vgl. 060.6850
750.6850	Bestattungswesen, Verzinsung d. Anlagekapitals	58.900,00 €	80.311,92 €	vgl. 060.6850
760.001.6550	BVZ - Sachverständigenkosten	12.000,00 €	22.010,32 €	Steuerberaterkosten - erhöhter Bedarf aufgrund Steuerkonstrukt und Vertragsgestaltung
760.001.6800	BVZ - Abschreibungen	- €	44.856,82 €	vgl. 060.6800
760.001.6850	BVZ - Verzinsung des Anlagekapitals	- €	80.336,91 €	vgl. 060.6850
771.6850	Bauhof - Verzinsung des Anlagekapitals	20.550,00 €	30.597,18 €	vgl. 060.6850
815.6340	Wasserversorgung, Stromverbrauch	14.000,00 €	23.526,04 €	Mehrbedarf v.a. durch neue Wasserversorgungsanlage
815.6800	Wasserversorgung, Abschreibungen	74.400,00 €	88.910,19 €	vgl. 060.6800
815.6850	Wasserversorgung, Verzinsung des Anlagekapitals	29.900,00 €	53.566,33 €	vgl. 060.6850
900.8100	Gewerbesteuerumlage	210.000,00 €	374.464,00 €	Verursacht durch erhöhte Gewerbesteuerentnahmen
910.8600	Zuführung zum Vermögenshaushalt	- €	1.123.523,38 €	Erhöhte Einnahmen und verminderte Ausgaben im Verwaltungshaushalt
464.004.9400	Errichtung Waldkindergarten	- €	29.171,18 €	Nachträglicher Beschluss des Gemeinderats
630.067.9500	Hinterberg Straßenbau	25.000,00 €	149.973,87 €	Früherer Baubeginn
700.033.9500	Erneuerung Regenwasseranlass Lech	130.000,00 €	153.033,09 €	Zusätzlich beschlossene Maßnahmen
700.034.9600	Pumpstation Egart	- €	10.044,80 €	Maßnahme war im Ansatz 700.034.9500 enthalten, der deutliche
700.035.9500	Hinterberg Abwasserbeseitigung	10.000,00 €	96.394,27 €	Minder Ausgaben aufweist vgl. 630.067.9500
700.036.9500	Unter der Halde Abwasserbeseitigung	28.000,00 €	65.565,83 €	1. Nachtragsangebot + Straßenbaukosten um über 50.000 Euro unter Ansatz
700.039.9500	Rathausvorplatz Abwasserbeseitigung	125.000,00 €	163.594,53 €	Erhöhte Kosten aufgrund des 1. Nachtragsangebots
760.001.9400	Neubau BVZ	5.340.000,00 €	6.898.574,11 €	Beschlossene Mehrkosten
815.050.9600	Neue Wasserversorgung - Bereich techn. Anlagen	557.000,00 €	694.948,20 €	Zügiger Baufortschritt
815.052.9500	Hinterberg Wasserversorgung	- €	57.660,05 €	vgl. 630.067.9500
910.9100	Zuführung zur allgemeinen Rücklage	- €	8.483.410,75 €	vgl. 9100.8600 + Verminderte Ausgaben im Verwaltungshaushalt

## Schuldenübersicht

Bank	Darlehensbetrag	Aufnahmejahr	Zinssatz in %	Festschreibung	Stand zu Beginn des HJ 2021	Zinsen 2021	Tilgung 2021	Stand zu Ende des HJ 2021	Restlaufzeit
DG Bank Bayern 1 910 00 7163 0010	3.323.397,23 €	1994	7,97	ganze Laufzeit	433.524,27 €	31.669,94 €	115.594,92 €	317.929,35 €	2024
BayernLabo 1000228951	3.000.000,00 €	2016	1,29	ganze Laufzeit	2.661.705,72 €	33.910,53 €	88.189,47 €	2.573.516,25 €	2046
DGHYP 3302345800	3.000.000,00 €	2016	1,92	ganze Laufzeit	2.690.198,45 €	51.069,27 €	81.230,73 €	2.608.967,72 €	2046
Helaba 800103143	4.770.000,00 €	2020	0,43	ganze Laufzeit	4.770.000,00 €	20.269,31 €	150.019,69 €	4.619.980,31 €	2050
Helaba 800106486	4.909.500,00 €	2021	0,88	ganze Laufzeit	- €	- €	- €	4.909.500,00 €	2051
BayernLabo 1000359350	4.909.500,00 €	2021	0,75	ganze Laufzeit	- €	- €	- €	4.909.500,00 €	2051
<b>Summen</b>					<b>10.555.428,44 €</b>	<b>136.919,05 €</b>	<b>435.034,81 €</b>	<b>19.939.393,63 €</b>	

## Gemeinde Denklingen - Übersicht über die Rücklagen

	Stand zu Beginn des Vorjahres 2020*	Stand zu Beginn des Haushalts- jahres 2021*	Zuführungen 2021	Entnahmen 2021	Stand am Ende des Haushalts- jahres 2021*
<b>1. Allgemeine Rücklage</b>	14.495.604,03 €	8.008.749,54 €	8.483.410,75 €	7.902.956,40 €	8.589.203,89 €
<b>2. Wasser- gebührenrücklage</b>	0,00 €	0,00 €	0,00 €	0,00 €	0,00 €
<b>3. Kanal- gebührenrücklage</b>	4.178,06 €	0,00 €	0,00 €	0,00 €	0,00 €
<b>Summen</b>	14.499.785,40 €	1.517.716,99 €	8.483.410,75 €	7.902.956,40 €	8.589.203,89 €

\* Postbank-Depotbestand (nur 2020) + Deutsche Bundesbank + Sollüberschuss 31.12.

### Berechnung des Mindestbetrages der Allgemeinen Rücklage (Betriebsmittel der Kasse):

Ausgaben des Verwaltungshaushalts der letzten drei Jahre nach den Haushaltsansätzen:

2021	8.991.600,00 €
2020	9.908.000,00 €
2019	10.332.250,00 €

Gesamtbetrag der letzten 3 Jahre	29.231.850,00 €
-------------------------------------	-----------------

Durchschnitt der letzten 3 Jahre	9.743.950,00 €
-------------------------------------	----------------

Hiervon 1 v. H.	97.439,50 €
-----------------	-------------